



STREET GLIDE® SPECIAL

TOURING | FLHXS | STONE WASHED WHITE PEARL

Die perfekte Symbiose aus hell und dunkel. Hier trifft moderne Technik auf eine stylische Optik. Die farblich abgestimmten Zubehörteile lassen die Grenzen zwischen Motorrad-Design und Kunst verschwimmen, und dank dem Daymaker® Scheinwerfer, der Dominion™ Kollektion und der Street Glide Special Details macht dieser Grenzgänger jede Fahrt mit.



FL Chin Spoiler S. 755

Eine vollständige Liste für Teile und Zubehör finden Sie unter accessories.harley-davidson.eu/inspiration-gallery
Nicht alle Produkte sind in allen Ländern erhältlich – wenden Sie sich für Einzelheiten bitte an Ihren Händler.



Turbine™ Rad S. 724



7" Daymaker Adaptive LED-Scheinwerfer S. 676



Fahrertrittbretter der Dominion Kollektion S. 540



STREET GLIDE®

TOURING | FLHX | BLACK DENIM

Als dieses Bike vom Band rollte, brach ein neues Zeitalter an. Und dann geschah dies erneut. Erleben Sie die gleiche ausgeklügelte Power des Street Glide Modells, gekoppelt mit einem reaktionsschnellen und geschmeidigen Fahrverhalten und Hochglanzakzenten: ist die Legende jetzt mit ziseliertem Chrom-Lenker und Turbine™ Custom-Rädern wieder da.



Lenkergriffe der Defiance KollektionS.554

Eine vollständige Liste für Teile und Zubehör finden Sie unter accessories.harley-davidson.eu/inspiration-gallery
Nicht alle Produkte sind in allen Ländern erhältlich – wenden Sie sich für Einzelheiten bitte an Ihren Händler.



Turbine Custom-Räder S. 724



Screamin' Eagle® „Extreme Ventilator“-Luftfilter..... S. 414



7" Daymaker® Projector LED-ScheinwerferS. 676

In vielen Ländern ist die Lenkerhöhe gesetzlich geregelt. Prüfen Sie vor dem Einbau die örtlichen Gesetze.



ROAD GLIDE® LIMITED

TOURING | FLTRK | BILLIARD RED / VIVID BLACK

Ganz gleich, wie lange Ihre Tour dauert – diesem Bike geht nie die Puste aus. Die Road Glide Limited ist das ultimative Langstreckenmodell und verfügt neben Gepäckoptionen auch über High-Tech-Funktionen wie Boom!™ Audio. Dank der farblich abgestimmten Innenverkleidung und den Dominion™ Lenkergriffen ist sie außerdem auch optisch ein echtes Highlight.



Farblich abgestimmte Innenverkleidung S. 761

Eine vollständige Liste für Teile und Zubehör finden Sie unter accessories.harley-davidson.eu/inspiration-gallery
Nicht alle Produkte sind in allen Ländern erhältlich – wenden Sie sich für Einzelheiten bitte an Ihren Händler.



H-D® Prodigy™ Rad S. 718



Onyx™ Premium GepäckkollektionS. 736



Dominion Kollektion Lenkergriffe..... S. 540

In vielen Ländern ist die Lenkerhöhe gesetzlich geregelt. Prüfen Sie vor dem Einbau die örtlichen Gesetze.



ROAD GLIDE® SPECIAL

TOURING | FLTRXS | BARRACUDA SILVER DENIM

Das Road Glide Special Modell für Early Adopters. Dieses Solo Touring-Modell ist ein echter Trendsetter. Die Knockout™ Räder und farblich abgestimmten Akzente sorgen für eine nahtlose Optik, während die Fußhebel und Gepäckooptionen ein optimales Fahrerlebnis gewährleisten.



Dominion™ Collection Derby-Abdeckung S. 502

Eine vollständige Liste für Teile und Zubehör finden Sie unter accessories.harley-davidson.eu/inspiration-gallery
Nicht alle Produkte sind in allen Ländern erhältlich – wenden Sie sich für Einzelheiten bitte an Ihren Händler.



Fahrertrittbretter der Dominion KollektionS. 540



Farblich abgestimmte Innenverkleidung und Luftkanal..... S. 761



Knockout Custom-Räder-Kit.....S. 720

In vielen Ländern ist die Lenkerhöhe gesetzlich geregelt. Prüfen Sie vor dem Einbau die örtlichen Gesetze.



ROAD GLIDE®

TOURING | FLTRX | RIVER ROCK GREY DENIM

Kann funktionelles Design auch stylisch sein? Dieses mit allen Extras ausgestattete Bike beweist, dass die Antwort „Ja“ ist. Es fährt sich dank der Fußhebel und dem Fat Ape Lenker genauso geschmeidig wie alle anderen Road Glide Modelle davor – die schwarze Verzierung und die Chromakzente machen es jedoch auch optisch zu einem echten Highlight.



Knockout™ Custom-Räderkit S. 720

Eine vollständige Liste für Teile und Zubehör finden Sie unter accessories.harley-davidson.eu/inspiration-gallery
Nicht alle Produkte sind in allen Ländern erhältlich – wenden Sie sich für Einzelheiten bitte an Ihren Händler.



Road Glide Fat Ape Hanger Lenker S. 607



Road Glide Scheinwerferverzierung S. 753



Defiance Kollektion Fahrertrittbrett-Kit.....S. 550

In vielen Ländern ist die Lenkerhöhe gesetzlich geregelt. Prüfen Sie vor dem Einbau die örtlichen Gesetze.



ROAD KING®

TOURING | FLHR | SILVER PINE / SPRUCE

Chrom ist wieder angesagt: Nach langer Abwesenheit meldet sich die nostalgische Road King zurück. Mit der abnehmbaren H-D® Windschutzscheibe und der Live to Ride™ Kollektion ist dieses Bike alles andere als subtil. Mit der Road King werden Sie garantiert alle Blicke auf sich ziehen.

Eine vollständige Liste für Teile und Zubehör finden Sie unter accessories.harley-davidson.eu/inspiration-gallery
Nicht alle Produkte sind in allen Ländern erhältlich – wenden Sie sich für Einzelheiten bitte an Ihren Händler.



Road King H-D® Detachables™ Windschutzscheibe - 22" Klar S.283



Custom-Fußrasten mit „Harley“ Schriftzug..... S. 570



Turbine™ Custom-Rad.....S. 724



Tankdeckel-Medaillon – Live to Ride.....S. 667



ROAD KING® SPECIAL

TOURING | FLHRXS | BILLIARD BURGUNDY

Dieses Bike erfordert nicht viele Worte – die aufsehenerregenden Bronzeräder und der Brawler™ Sitz setzen ein echtes Statement und sprechen für sich. Dieses Motorrad ist der ultimative, hartgesottene Bagger, und das auf den Rahmen reduzierte Design präsentiert sich leichter und bedrohlicher als je zuvor. Die stilisierte Optik sagt eigentlich nur eins aus: Fahren wir los.



Moto Bar - 1,25" S. 593

Eine vollständige Liste für Teile und Zubehör finden Sie unter accessories.harley-davidson.eu/inspiration-gallery
Nicht alle Produkte sind in allen Ländern erhältlich – wenden Sie sich für Einzelheiten bitte an Ihren Händler.



H-D® Prodigy™ Rad S. 718



Screamin' Eagle® Timer Deckelboden.....S. 433



Brawler Sitz.....S. 314

In vielen Ländern ist die Lenkerhöhe gesetzlich geregelt. Prüfen Sie vor dem Einbau die örtlichen Gesetze.



ULTRA LIMITED

TOURING | FLHTK | BARRACUDA SILVER

Diese aufsehenerregende Ultra Limited in glänzendem Chrom-Design ist auf die Bedürfnisse des Fahrers ausgelegt. Reach™ Lenker Komfortabler Reach Sitz. Neer Onyx™ Collection Premium Gepäckträger. Ganz gleich, was Sie vorhaben – dieses Bike sieht nicht nur stylisch aus, sondern sorgt auch bei jeder Ausfahrt für maximalen Komfort.



Batwing Reach Lenker..... S.605

Eine vollständige Liste für Teile und Zubehör finden Sie unter accessories.harley-davidson.eu/inspiration-gallery
Nicht alle Produkte sind in allen Ländern erhältlich – wenden Sie sich für Einzelheiten bitte an Ihren Händler.



Reach Sitz..... S. 304



Onyx Premium Gepäck.....S. 736



Kahuna™ Kollektion Fahretrittbrett-Kit.....S. 557



ELECTRA GLIDE® STANDARD

TOURING | FLHT | VIVID BLACK

Dieses Builder Bike ist auf das Wesentliche reduziert und zeigt dies voller Stolz. Kein Detail bleibt unbeachtet. Vom Screamin' Eagle® Luftfilter und dem Stage IV Kit bis hin zur Schnelldurchfluss-Auspuffanlage. Sie sind bereits von der Optik beeindruckt? Dann warten Sie erst, bis Sie Gas geben!



Vorderradbremssattel-Kit.....S. 366

Eine vollständige Liste für Teile und Zubehör finden Sie unter accessories.harley-davidson.eu/inspiration-gallery
Nicht alle Produkte sind in allen Ländern erhältlich – wenden Sie sich für Einzelheiten bitte an Ihren Händler.



Defiance Kollektion Fahrertrittbrett-Kit..... S. 550



Screamin' Eagle Milwaukee-Eight® Engine Stage IV Kit..... S. 432



Low-Profile Solo-Touring-Sitz..... S. 315



FREEWHEELER®

TOURING | FLRT | BARRACUDA SILVER DENIM

Die perfekte Balance zwischen ansprechendem Design und Funktion. Dieses Bike beschleunigt wie ein silbernes Geschoss, fährt dabei aber so geschmeidig und stabil wie der Freewheeler. Die Onyx™ Kollektion Touring Tasche, die mattschwarzen Finishes und die Ride Free™ Kollektion sorgen außerdem für eine einzigartige Optik und ultimativen Fahrkomfort.



Ride Free Kollektion Fahrertrittbretteinsätze S. 544

Eine vollständige Liste für Teile und Zubehör finden Sie unter accessories.harley-davidson.eu/inspiration-gallery
Nicht alle Produkte sind in allen Ländern erhältlich – wenden Sie sich für Einzelheiten bitte an Ihren Händler.



Bündiger Kraftstofftankdeckel S. 663



Ride Free Kollektion Lenkergriffe S. 544



Onyx Kollektion Tourentasche S. 735

Dieses Bike zeigt schwarz gestrichene Originalteile.



TRI GLIDE® ULTRA

TOURING | FLHTCUTG | TAHITIAN TEAL

Weniger ist mehr? Von wegen – mehr ist mehr! Diese Tri Glide Modell ist komfortabel genug für lange Strecken und beeindruckt gleichzeitig durch ein ansprechendes Design. Dank der geschwärzten Motorverzierungen und der Ride Free™ Fußhebel ist es nicht nur zum Losfahren ideal. Sondern vor allem zum Ankommen. Machen Sie beliebig lange Ausfahrten, und setzen Sie dabei ein optisches Statement.

Eine vollständige Liste für Teile und Zubehör finden Sie unter accessories.harley-davidson.eu/inspiration-gallery
Nicht alle Produkte sind in allen Ländern erhältlich – wenden Sie sich für Einzelheiten bitte an Ihren Händler.



Air Wing Tour-Pak™ Gepäckträger S. 341



Ride Free Kollektion Fahrertrittbrettsätze S. 544



Screamin' Eagle® Ventilator-Luftfilter.....S. 415



Ride Free Kollektion Lenkergriffe.....S. 544

TROTZEN SIE DEM WIND

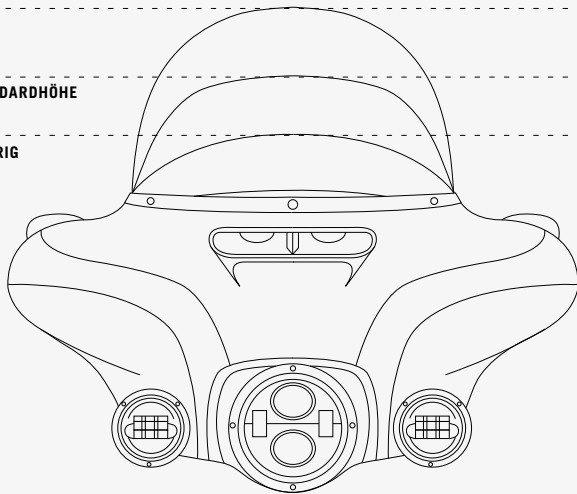
Bei hoher Geschwindigkeit spüren Sie die volle Kraft des Windes auf der Brust: Das führt zu Ermüdung in Armen, Hals und Schultern. Nehmen Sie den Wind die Kraft mit einer einfach zu montierenden abnehmbaren Windschutzscheibe. Eine Windschutzscheibe ist geformt, um Luft, Regen und Straßenschmutz vom Fahrer abzuweisen und kann Ihren Fahrkomfort um viele Stunden verlängern.

GRÖßERER SCHUTZBEREICH

HOCH

STANDARDHÖHE

NIEDRIG

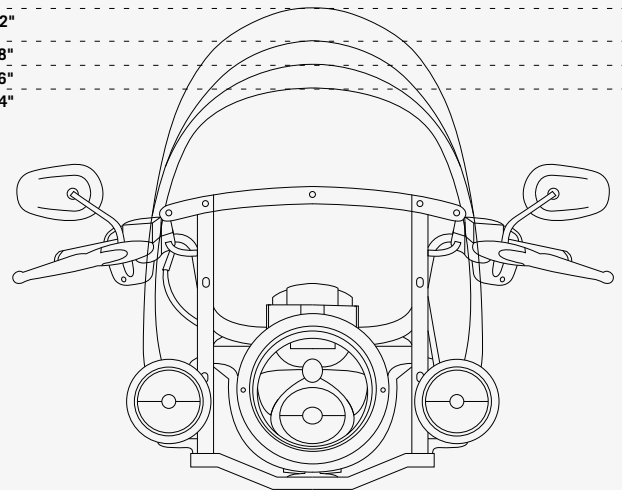


22"

18"

16"

14"



WIND SPLITTER

Wind Splitter Windschutzscheiben sind geformt, um einen effektiven Luftstrom und ein Styling mit „Wow-Faktor“ zu gewährleisten. Die geschwungene Form ist in der Mitte höher als ein traditioneller niedriger Windabweiser: dort, wo es darauf ankommt.

KRATZFESTES GEHÄRTETES
POLYCARBONAT-VISIER



Um nicht durch Fliegendreck, Kondenswasser und Straßenschmutz sehen zu müssen, wählen Sie am besten eine Windschutzscheibe, die gerade unter Ihrem Sichtfeld abschließt.



TOURING UND TRIKE 283

Windschutzscheiben — Road King®

A. H-D® DETACHABLES™ WINDSCHUTZSCHEIBEN – ROAD KING MODELLE

Eine für den sekundenschnellen Ein- und Ausbau konzipierte, abnehmbare Windschutzscheibe gibt Ihnen die Freiheit, Ihr Bike ganz schnell zu variieren. Über Land sind Sie vor den Elementen geschützt, und können die Windschutzscheibe schnell abbauen, um stilgerecht durch die Straßen zu fahren. Diese einteiligen Windschutzscheiben sind aus gehärtetem Polycarbonat geformt und so gegen Kratzer geschützt. Die komplette Baugruppe besitzt Befestigungsteile aus Edelstahl, die sich an den Befestigungspunkten der Serienausstattung ganz einfach anbauen und auch wieder demontieren lassen. Windschutzscheiben sind in einer Vielzahl von Höhen passend zu Ihrer Größe und Ihrem Fahrstil erhältlich.

Für Road King Modelle ab '94, FLHRS '04-'07 und FLHRXS Modelle ab '17 erfordern Montagekit P/N 58221-04.

57995-96 22" Klar – Poliert.
Windschutzscheibenmaße: Gesamthöhe – 29,0";
Breite – 23,1".

58325-06 18" Klar – Poliert.
Windschutzscheibenmaße: Gesamthöhe – 25,0";
Breite – 23,1".

57981-97 16" Leicht getönt – Poliert.
Windschutzscheibenmaße: Gesamthöhe – 23,0";
Breite – 23,1".

57400380 20" Klar – Schwarz.
Windschutzscheibenmaße: Gesamthöhe – 27,2";
Breite – 23,1".

57400381 18" Klar – Schwarz.
Windschutzscheibenmaße: Gesamthöhe – 25,0";
Breite – 23,1".

57400383 16" Leicht getönt – Schwarz.
Windschutzscheibenmaße: Gesamthöhe – 23,0";
Breite – 23,1".

Ebenfalls erhältlich:

MONTAGEKIT FÜR ROAD KING WINDSCHUTZSCHEIBE

Kit inklusive erforderlicher Befestigungsteile für den Einbau einer H-D Detachables Road King Windschutzscheibe an den Road King Custom und Special Modellen.

58221-04 Für FLHRS ab '04 und FLHRXS Modelle ab '17.

Ebenfalls erhältlich:

AUSTAUSCH-WINDSCHUTZSCHEIBE

Aus Polycarbonat und in verschiedenen Größen erhältlich – je nach Ihren Fahrgewohnheiten. Kit inklusive Scheibe, Querstrebenband und Montageanleitung.

Für Road King Modelle ab '94 (außer FLHRSE '13-'14).

58433-96 22" Klar.

58135-94 20" Leicht getönt.

58195-94 16" Leicht getönt.



A. H-D DETACHABLES WINDSCHUTZSCHEIBE – POLIERTE STREBEN



A. H-D DETACHABLES WINDSCHUTZSCHEIBE – SCHWARZE STREBEN

Nicht alle Produkte sind in allen Ländern erhältlich – wenden Sie sich für Einzelheiten bitte an Ihren Händler.

284 TOURING UND TRIKE

Windschutzscheiben – Road King®

A. BELÜFTETE WIND SPLITTER WINDSCHUTZSCHEIBE

Reduziert Helmturbulenzen bei hohen Geschwindigkeiten. Die Harley-Davidson® Detachables™ Wind Splitter Windschutzscheibe mit Lamellen hat eine exklusive Mittellamelle, die mit der Fingerspitze einstellbar ist, um die Turbulenzen hinter der Windschutzscheibe zu verringern. Ist sie geöffnet, gleicht der kontrollierte Luftstrom den negativen Druck hinter der Scheibe aus und trägt dazu bei, dass der Luftstrom gleichmäßig über die Windschutzscheibe und um den Fahrer herum verläuft. Der abgelenkte Luftstrom reduziert die Helmbewegung und Ermüdung des Halses, so dass Sie bequem mehr Zeit im Sattel verbringen können. Die offene Lüftung sorgt außerdem bei niedrigen Geschwindigkeiten und im Stadtverkehr für einen kühlen Luftzug für den Fahrer.

Diese niedrige Windschutzscheibe, die so konzipiert ist, dass sie den Fahrkomfort einer größeren Windschutzscheibe bietet, hebt sich mit ihrer modernen Kontur von der Masse ab. Durch die Form bleibt die Windschutzscheibe unter Ihrer Sichtlinie, sodass Sie nicht durch Insekten und Straßenschmutz hindurchsehen müssen. Durch die abnehmbare Konstruktion können Sie ohne Windschutzscheibe fahren, wenn Ihnen danach ist. Die Windschutzscheibe ist aus robustem und kratzfest beschichtetem Polycarbonat gefertigt, und ihre dunkle Tönung reduziert die Blendwirkung. Die schmalen Halterungen aus poliertem Edelstahl werden zum einfachen An- und Abbau an die gummiisolierten Original-Anschlusspunkte montiert.

57400176

Für Road King Modelle ab '94 (außer FLHRS). FLHRXS Modelle ab '17 erfordern Montagezubehör-Kit P/N 58221-04. Nicht für serienmäßig auf FLHRSE '13-'14 montierte Mini-Drehzahlmesser oder Boom!™ Audio Cruiser Lautsprecher. Windschutzscheibenmaße: Gesamthöhe – 22,4"; Höhe von der Scheinwerferöffnung – 16,1"; Breite – 20,3".

B. ROAD KING 14" H-D® DETACHABLES™ WINDABWEISER

Bleiben Sie bei dem gleichen niedrigen Mini-Windschutzscheiben-Styling des dunkel getönten Road King Windabweisers mit ein wenig zusätzlichem Schutz vor dem Fahrtwind. Diese um 3,0" höhere, dunkel getönte Scheibe in Übergröße besitzt Montagehalterungen aus poliertem Edelstahl, mit denen der Anbau ebenso einfach ist wie bei der serienmäßigen Road King Windschutzscheibe.

57357-07 14" Dunkel getönt.

Für Road King Modelle ab '94. FLHRS '04-'07 und FLHRXS Modelle ab '17 erfordern Montagezubehör-Kit P/N 58221-04. Serienmäßig bei FLHRSE Modellen '07. Windschutzscheibenmaße: Gesamthöhe – 21,0"; Breite – 21,4".

Ebenfalls erhältlich:

ABNEHMBARER ROAD KING 11" H-D WINDABWEISER

Halten Sie mit diesem getönten Windabweiser Wind und blendendes Licht von Ihren Augen fern. Diese abnehmbare stark getönte Mini-Windschutzscheibe entspricht der Form einer traditionellen Harley-Davidson Road King Windschutzscheibe, sorgt aber durch die kleineren Abmessungen für eine flachere Bauhöhe.

58163-02 11" Dunkel getönt.

Für Road King Modelle ab '94. FLHRS '04-'07 und FLHRXS Modelle ab '17 erfordern Montagezubehör-Kit P/N 58221-04. Serienmäßig bei FLHRSE Modellen '08. Windschutzscheibenmaße: Gesamthöhe – 18,0"; Breite – 19,4".



A. BELÜFTETE WIND SPLITTER WINDSCHUTZSCHEIBE



B. ABNEHMBARER ROAD KING 14" H-D WINDABWEISER

TOURING UND TRIKE 285

Windschutzscheiben — Freewheeler®

C. H-D® DETACHABLES™ WINDSCHUTZSCHEIBEN – FREEWHEELER-MODELLE

Eine für den sekundenschnellen Ein- und Ausbau konzipierte, abnehmbare Windschutzscheibe gibt Ihnen die Freiheit, Ihr Bike ganz schnell zu variieren. Über Land sind Sie vor den Elementen geschützt, und können die Windschutzscheibe schnell abbauen, um stilgerecht durch die Straßen zu fahren. Diese einteiligen Windschutzscheiben sind aus gehärtetem Polycarbonat geformt und so gegen Kratzer geschützt. Die komplette Baugruppe besitzt Halterungen aus Edelstahl, die sich an den gummiisierten Befestigungspunkten ganz einfach anbauen und auch wieder demontieren lassen. Windschutzscheiben sind in einer Vielzahl von Höhen passend zu Ihrer Größe und Ihrem Fahrstil erhältlich.

Für FLRT Modelle ab '15.

57400273A 20" Klar.
Windschutzscheibenmaße: Gesamthöhe – 25,5";
Breite – 22,2".

57400274 16" Leicht getönt.
Windschutzscheibenmaße: Gesamthöhe – 21,5";
Breite – 21,4".

D. AN DER GABEL MONTIERTE WINDABWEISER – CHROM

Verpassen Sie Ihrem Bike Komfort und Stil. Windabweiser vergrößern den Schutzbereich der Windschutzscheiben und bieten höheren Schutz bei jedem Wetter. Die schaufelförmigen Windabweiser kanalisieren den Luftstrom und lenken Wind und Turbulenzen um den Fahrer herum. Die Windabweiser lassen sich für einen sauberen und geschlossenen Look an den Gabelhalterungen montieren. Das Chromfinish ergänzt perfekt polierte oder verchromte Komponenten der Frontpartie. Einfache Montage. Kit inklusive aller erforderlichen Montageteile.

57400146A

Für FLHR, FLHRC, FLHRS Modelle ab '95 und FLHRSE Modelle ab '14. Auch kompatibel mit FLHT '06-'13, FLHTC, FLHX und FLHXS ab '06 und FLHT Modellen ab '19. Nicht für Modelle '95-'13 mit beleuchteten Tauchrohren oder Custom-Zusatzscheinwerferträger P/N 69227-04A oder 68000043.



C. H-D DETACHABLES WINDSCHUTZSCHEIBEN – FREEWHEELER MODELLE



D. AN DER GABEL MONTIERTE WINDABWEISER – CHROM

Nicht alle Produkte sind in allen Ländern erhältlich – wenden Sie sich für Einzelheiten bitte an Ihren Händler.

286 TOURING UND TRIKE

Windschutzscheiben – Electra Glide®

A. WIND SPLITTER WINDSCHUTZSCHEIBE – BATWING VERKLEIDUNG

In der Welt der funktionellen Performance ist Größe entscheidend. Schließlich ist es offensichtlich, dass eine größere Windschutzscheibe mehr Wind abweist. Die Wind Splitter Windschutzscheibe verleiht allen Touring-Modellen ein tolles Design. Sie ist auf die perfekte Kombination aus effektivem Luftstrommanagement und hervorragendem Styling abgestimmt. Das geschwungene Design ergänzt die Form von Verkleidung und Innenkonsole und weist im Vergleich zu einem herkömmlichen Windabweiser mit niedrigem Profil dort Höhe auf, wo es darauf ankommt. Die Formgebung verringert die Windgeräusche und ermöglicht Ihnen, sich auf das Soundsystem Ihres Motorrads zu konzentrieren. Die luxuriös getönte Scheibe behindert Ihre Sicht nach vorne in keiner Weise und passt hervorragend zu jeder Lackierung. Die einfach zu montierende Wind Splitter Windschutzscheibe ist mit einem mittigen Bar & Shield® Medaillon versehen, das ihr einen charakteristischen Touch verleiht.

Für Electra Glide, Street Glide®, Ultra Limited und Tri Glide® Modelle ab '14.

57400204 4,5" Dunkel getönt.

Nicht in Verbindung mit Windschutzscheiben-Taschen oder -Beuteln verwendbar.

57400205 7" Dunkel getönt.

Nicht in Verbindung mit Windschutzscheiben-Taschen oder -Beuteln verwendbar.

57400206 10" Leicht getönt.

Für Electra Glide, Street Glide und Trike Modelle '96-'13. Nicht in Verbindung mit an der Verkleidung montiertem zūmo® GPS Navigator, Windschutzscheiben-Taschen oder -Beuteln verwendbar.

57400091 4,5" Dunkel getönt.

57164-10 7" Dunkel getönt.

57400092 10" Leicht getönt.



4,5" DUNKEL GETÖNT



7" DUNKEL GETÖNT



10" LEICHT GETÖNT



A. WIND SPLITTER WINDSCHUTZSCHEIBE – BATWING VERKLEIDUNG
(4,5" DUNKEL GETÖNT ABGEBILDET)



A. WIND SPLITTER WINDSCHUTZSCHEIBE – BATWING VERKLEIDUNG
(7" DUNKEL GETÖNT ABGEBILDET)



A. WIND SPLITTER WINDSCHUTZSCHEIBE – BATWING VERKLEIDUNG
(10" DUNKEL GETÖNT ABGEBILDET)

TOURING UND TRIKE 287

Windschutzscheiben — Electra Glide®

B. WINDSCHUTZSCHEIBEN FÜR BATWING VERKLEIDUNG

Stimmen Sie Ihr Bike auf Ihre Körpergröße und Ihren Fahrstil ab. Wählen Sie für den besten Kompromiss zwischen angemessenem Schutz vor den Elementen und freier Sicht auf die vor Ihnen liegende Straße eine Windschutzscheibe, die gerade eben unterhalb der Augenhöhe endet. Dies verringert Luftstöße gegen den Helm und gewährleistet eine durch Schmutz, Insekten und Regentropfen ungehinderte Sicht. Harley-Davidson® Windschutzscheiben bestehen aus gehärtetem Polycarbonat für höhere Festigkeit und Kratzfestigkeit und sind in einer Vielzahl an Höhen und Tönungen für Ihre individuellen Fahrbedingungen erhältlich.

Für Electra Glide, Street Glide®, Ultra Limited und Tri Glide® Modelle ab '14.

57400224 15" Klar.

57400228 12" Klar.

57400226 12" Leicht getönt.

57400227 10" Klar.

57400225 10" Leicht getönt.

Für Electra Glide, Street Glide und Trike Modelle '96-'13.

58314-97 15" Klar.

58187-96 12" Klar.

58302-96 12" Leicht getönt.

58301-96 10" Klar.

58303-96 10" Leicht getönt.

Für FLHT Modelle '86-'95. (ohne Abb.)

58187-86 12" Klar.



B. WINDSCHUTZSCHEIBE FÜR BATWING VERKLEIDUNG – 15"



B. WINDSCHUTZSCHEIBE FÜR BATWING VERKLEIDUNG – 12"



B. WINDSCHUTZSCHEIBE FÜR BATWING VERKLEIDUNG – 10"

Nicht alle Produkte sind in allen Ländern erhältlich – wenden Sie sich für Einzelheiten bitte an Ihren Händler.

288 TOURING UND TRIKE

Windschutzscheiben – Electra Glide®

A. WINDABWEISER FÜR BATWING VERKLEIDUNG – MEDIUM PROFILE

Styling plus Funktionalität. Mit einem sportlichen Look und etwas mehr Schutz verbindet dieser 7,0" hohe Windabweiser das Design eines Windabweisers mit den Vorteilen einer niedrigen Windschutzscheibe. Harley-Davidson® Windschutzscheiben bestehen aus gehärtetem Polycarbonat für höhere Festigkeit und Kratzfestigkeit, und die dunkle Tönung passt gut zu allen Lackierungen.

57400229 7" Dunkel getönt.

Für Electra Glide, Street Glide®, Ultra Limited und Tri Glide® Modelle ab '14.

57185-05 7" Dunkel getönt.

Für Electra Glide, Street Glide und Trike Modelle '96-'13. Serienmäßig bei FLHTCSE Modellen '05.

B. WINDABWEISER FÜR BATWING VERKLEIDUNG – NIEDRIGES PROFIL

Mit diesem halbhoher Windabweiser behalten Sie alles im Blick. Die Scheibe unterstreicht die radikale Form der traditionellen Batwing Verkleidung, und die dunkle Tönung ergänzt jede Lackierung. Harley-Davidson Windschutzscheiben sind für Steifigkeit und Kratzfestigkeit aus hartbeschichtetem Polycarbonat hergestellt.

57400243 5" Dunkel getönt.

Für Electra Glide, Street Glide, Ultra Limited und Tri Glide Modelle ab '14. Serienmäßig an FLHX Modellen '14.

58207-04 4" Dunkel getönt.

Für Electra Glide, Street Glide und Trike Modelle '96-'13. Serienmäßig bei FLHTCSE Modellen '04.

C. BATWING VERKLEIDUNG, SCHWARZER 4"-WINDABWEISER

Tiefschwarzer Windabweiser, 4,0" hoch. Radikales Styling für den ultimativen Custom-Cruiser.

58204-98

Für Electra Glide, Street Glide und Trike Modelle '96-'13.



A. BATWING VERKLEIDUNG-WINDABWEISER – MITTELHOHES PROFIL



B. BATWING VERKLEIDUNG-WINDABWEISER – NIEDRIGES PROFIL



C. BATWING VERKLEIDUNG SCHWARZER 4"-WINDABWEISER

TOURING UND TRIKE 289

Windschutzscheiben — Electra Glide®



D. EINSTELLBARER WINDABWEISER



D. EINSTELLBARER WINDABWEISER

Die einstellbaren Windabweiser sind um einen selbsthaltenden Drehpunkt stufenlos einstellbar, damit Sie den Fahrtwind nach Belieben dirigieren können. Schließen Sie den Windabweiser, um den Fahrtwind um die Verkleidung herum zu führen, oder öffnen Sie ihn, um an heißen Tagen etwas Frischluft zur Kühlung abzubekommen. Die durchsichtigen Abweiser sind in dunkler oder leicht getönter Ausführung erhältlich und sind mit den beiliegenden Montageteilen einfach zu montieren.

57000529 Dunkel getönt.

Für Street Glide® Modelle ab '14. Serienausstattung bei Electra Glide, Ultra Limited und Tri Glide® Modellen.

58156-08A Dunkel getönt.


Für Electra Glide, Street Glide und Trike Modelle '08-'13.

E. EINSTELLBARER WINDABWEISER-KIT

Verschaffen Ihnen Kühlung an heißen Sommertagen. Die getönten, einstellbaren Windabweiser verfügen über ein federvorgespanntes Haltesystem, das in vier Positionen einrastet. Schließen Sie den Windabweiser, um den Fahrtwind um die Verkleidung herum zu führen, oder öffnen Sie ihn, um an heißen Tagen etwas Frischluft zur Kühlung abzubekommen. Einfache Montage. Kit inklusive Windabweiser für links und rechts sowie alle erforderlichen Montageteile.

57804-07 Leicht getönt.

Für Electra Glide, Street Glide und Trike Modelle '96-'13.



E. EINSTELLBARER WINDABWEISER-KIT



F. WINDABWEISER FÜR VERKLEIDUNG

Leitet die Luft von den Ellenbogen und dem Oberkörper des Fahrers weg. Diese leicht zu montierenden Windabweiser reduzieren die Verwirbelungen hinter der Verkleidung. Feststehende Windabweiser sind abgestimmt auf Ihren Stil in schwarz oder getönt erhältlich.

Für Electra Glide, Street Glide und Trike Modelle '96-'13.


58568-98A Schwarz.

57740-05 Dunkel getönt.

58120-96A Leicht getönt.



F. WINDABWEISER FÜR VERKLEIDUNG



Nicht alle Produkte sind in allen Ländern erhältlich – wenden Sie sich für Einzelheiten bitte an Ihren Händler.

290 TOURING UND TRIKE

Verkleidungsblende

A. SCHWARZE WINDSCHUTZSCHEIBENVERKLEIDUNG – GERILLT

Custom-Windschutzscheibenverkleidung im Billet Look unterstreicht die äußere Verkleidung und verleiht Ihrem Bike diesen besonderen Stil. Das Rillendesign zieht Blicke auf sich und verleiht dem Windschutzscheibensockel eine speziellen Charakter. Einfache Montage. Kit inklusive passender Montageeile.

61400593

Für Electra Glide®, Street Glide®, Ultra Limited und Tri Glide® Modelle ab '14.



A. SCHWARZE WINDSCHUTZSCHEIBENVERKLEIDUNG – GERILLT

B. CHROM-WINDSCHUTZSCHEIBENVERKLEIDUNG – GERILLT

Custom-polierter und verchromter Billet Windschutzscheibenverkleidung unterstreicht die äußere Verkleidung und verleiht Ihrem Bike diesen besonderen Stil. Das Rillendesign zieht Ihren Blick auf sich und verleiht dem Windschutzscheibensockel einen speziellen Charakter. Einfache Montage. Kit inklusive aller erforderlichen Edelstahl-Montageeile.

61400224

Für Electra Glide, Street Glide, Ultra Limited und Tri Glide Modelle ab '14.



B. CHROM-WINDSCHUTZSCHEIBENVERKLEIDUNG – GERILLT

C. EDGE CUT WINDSCHUTZSCHEIBENVERKLEIDUNG

Leben Sie auf der Überholspur. Die Custom-Windschutzscheibenverkleidung ist eloxiert und mit maschinell bearbeiteten Details versehen, die das Aluminium in Form von Highlights freilegen. Der kontrastreiche, durchbrochene Look ist ein kraftvolles visuelles Statement, das sowohl zu klassischem als auch zeitgenössischem Styling passt. Einfache Montage. Kit inklusive aller erforderlichen Edelstahl-Montageeile.

61300358

Für Electra Glide, Street Glide, Ultra Limited und Tri Glide Modelle ab '14.



C. EDGE CUT WINDSCHUTZSCHEIBENVERKLEIDUNG

D. BAR & SHIELD WINDSCHUTZSCHEIBENVERKLEIDUNG

Diese Windschutzscheibenverkleidung aus hochglanzpoliertem Edelstahl weist vier Schlitze auf, durch welche die Farbe der äußeren Verkleidung sichtbar ist. Dieses einmalige Verkleidungsteil ziert ein Bar & Shield® Logo, das in die Oberfläche eingefräst ist. Das Kit beinhaltet Edelstahl-Montageeile.

61300275

Für Electra Glide, Street Glide, Ultra Limited und Tri Glide Modelle ab '14.

59133-99

Für Electra Glide, Street Glide und Trike Modelle '96-'13.



D. BAR & SHIELD WINDSCHUTZSCHEIBENVERKLEIDUNG



E. WINDSCHUTZSCHEIBENVERKLEIDUNG – SCHWARZGLÄNZEND



F. WINDSCHUTZSCHEIBENVERKLEIDUNG – CHROM



G. BELEUCHTETE WINDSCHUTZSCHEIBENVERKLEIDUNG – CHROM



G. BELEUCHTETE WINDSCHUTZSCHEIBENVERKLEIDUNG – SCHWARZGLÄNZEND

E. WINDSCHUTZSCHEIBENVERKLEIDUNG – SCHWARZGLÄNZEND

Vervollständigen Sie den schwarzen Look. Diese einfach zu montierende Windschutzscheibenleiste verleiht der äußeren Verkleidung der mit einer Batwing-Verkleidung ausgestatteten Modelle einen besonderen Akzent und vereinfacht den Übergang zwischen der Verkleidung und der Unterseite der Windschutzscheibe. Kit inklusive einteiliger Zierblende und aller erforderlichen Montageteile.

61400325

Für Electra Glide®, Street Glide®, Ultra Limited und Tri Glide® Modelle ab '14.

F. WINDSCHUTZSCHEIBENVERKLEIDUNG – CHROM

Die Chromleiste an der Windschutzscheibe verleiht der äußeren Verkleidung Ihrer Electra Glide einen besonderen Akzent. Einfache Montage. Inklusive aller Montageteile und Anleitung.

61300310

Für Electra Glide, Street Glide, Ultra Limited und Tri Glide Modelle ab '14.

59213-96

Für Electra Glide, Street Glide und Trike Modelle '96-'13.

G. BELEUCHTETE WINDSCHUTZSCHEIBENVERKLEIDUNG*

Hinter dunkel getönten Gläsern liegen orangefarbene LEDs, die bei eingeschalteter Zündung als Fahrlicht glimmen, und die zwei äußeren Gruppen fungieren bei eingeschaltetem Blinker als zusätzliche Blinkrichtungsanzeige. Die Verkabelung liegt für ein makelloses Custom-Design unsichtbar innerhalb der Verkleidung. Das komplette Kit beinhaltet alle notwendigen Montageteile.

Für Electra Glide, Street Glide, Ultra Limited und Tri Glide Modelle ab '14. Der Einbau bei CVO Modellen erfordert die Entfernung von vorhandenen Windschutzscheibenverkleidungen. Nicht in Verbindung mit Verkleidungstasche mit drei Fächern P/N 93300054B.

57000394A Chrom.

57000395A Schwarzglänzend.

**Nicht für Märkte mit EU-Verordnung 168/2013 zugelassen.*

Nicht alle Produkte sind in allen Ländern erhältlich – wenden Sie sich für Einzelheiten bitte an Ihren Händler.

292 TOURING UND TRIKE

Windschutzscheiben – Road Glide®

A. WIND SPLITTER WINDSCHUTZSCHEIBE – ROAD GLIDE

In der Welt der funktionellen Performance ist Größe entscheidend. Schließlich ist es offensichtlich, dass eine größere Windschutzscheibe mehr Wind abweist. Die Wind Splitter Windschutzscheibe verleiht allen Touring Modellen ein tolles Design. Sie ist auf die perfekte Kombination aus effektivem Luftstrommanagement und hervorragendem Styling abgestimmt. Das geschwungene Design ergänzt die Form von Verkleidung und Innenkonsole und weist im Vergleich zu einem herkömmlichen Windabweiser mit niedrigem Profil dort Höhe auf, wo es darauf ankommt. Die Formgebung verringert die Windgeräusche und ermöglicht Ihnen, sich auf das Soundsystem Ihres Motorrads zu konzentrieren. Die luxuriös getönte Scheibe behindert Ihre Sicht nach vorne in keiner Weise und passt hervorragend zu jeder Lackierung. Die einfach zu montierende Wind Splitter Windschutzscheibe ist mit einem mittigen Bar & Shield® Medaillon versehen, das ihr einen charakteristischen Touch verleiht.

Für Road Glide Modelle ab '15.

57400271 12" Leicht getönt.

57400270 15" Leicht getönt.

Für Road Glide Modelle '98-'13.

57400093 9" Dunkel getönt.

57166-10A 12" Dunkel getönt.

57400094 15" Leicht getönt.



A. 12" WIND SPLITTER WINDSCHUTZSCHEIBE – (57400271 ABGEBILDET)



A. 15" WIND SPLITTER WINDSCHUTZSCHEIBE – (57400270 ABGEBILDET)



A. 9" WIND SPLITTER WINDSCHUTZSCHEIBE – (57400093 ABGEBILDET)



A. 12" WIND SPLITTER WINDSCHUTZSCHEIBE – (57166-10A ABGEBILDET)



A. 15" WIND SPLITTER WINDSCHUTZSCHEIBE – (57400094 ABGEBILDET)

TOURING UND TRIKE 293

Windschutzscheiben — Road Glide®



B. ROAD GLIDE 19" WINDSCHUTZSCHEIBE



B. ROAD GLIDE 15,5" WINDSCHUTZSCHEIBE

B. ROAD GLIDE WINDSCHUTZSCHEIBEN

Stimmen Sie Ihr Bike auf Ihre Körpergröße und Ihren Fahrstil ab. Zum Erreichen des besten Kompromisses zwischen angemessenem Schutz vor den Elementen und freier Sicht auf die vor Ihnen liegende Straße wählen Sie eine Windschutzscheibe, die gerade eben unterhalb der Augenhöhe endet. Das verringert Luftstöße gegen den Helm und gewährleistet eine durch Schmutz, Insekten und Regentropfen ungehinderte Sicht. Harley-Davidson® Windschutzscheiben bestehen aus gehärteten Polycarbonat für höhere Festigkeit und Kratzfestigkeit und sind in einer Vielzahl an Höhen für Ihre individuellen Fahrbedingungen erhältlich.

Für Road Glide Modelle ab '15. Nicht für CVO Modelle.

57400279 19" Klar.

57400281 15,5" Klar.

C. ROAD GLIDE 4" LOW PROFILE WINDSCHUTZSCHEIBE

Manchmal geht es nur um Stil. Diese minimalistische Low Profile Windschutzscheibe betont die kurvenreiche Form der Verkleidung der Road Glide und schmiegt sich an die Konturen der geteilten Belüftung an. Das undurchsichtige schwarze Finish definiert den Übergang von der inneren zur äußeren Verkleidung und lässt Ihr Motorrad niedrig und schlank erscheinen.

57400310 Schwarz.

Für Road Glide Modelle ab '15. Nicht für Road Glide Verkleidungstasche P/N 93300097.

D. ROAD GLIDE 6" CONTOURED WINDABWEISER – SCHWARZ

„Go low“ mit dieser Road Glide Windschutzscheibe, die für einzigartigen Stil konturiert ist.

57400280 Schwarz.

Für Road Glide Modelle ab '15.

E. ROAD GLIDE 19" WINDSCHUTZSCHEIBE – KLAR

Die hohe Windschutzscheibe überragt die Standardscheibe um etwa 3". Besonders langlebig dank kratzfesten Beschichtung.

58283-04B Für Road Glide Modelle '04-'13.

F. ROAD GLIDE 5" WINDABWEISER – SCHWARZ

Der undurchsichtige, schwarze Windabweiser für den ultimativen Custom-Cruiser.

57957-98A

Für Road Glide Modelle '98-'13. Nicht in Verbindung mit Road Glide Windschutzscheibenverkleidung P/N 58519-07.



C. ROAD GLIDE 4" LOW PROFILE WINDSCHUTZSCHEIBE



D. ROAD GLIDE 6" CONTOURED WINDABWEISER – SCHWARZ



E. ROAD GLIDE 19" WINDSCHUTZSCHEIBE – KLAR (ABGEBILDET MIT ROAD GLIDE WINDSCHUTZSCHEIBENVERKLEIDUNG)



F. ROAD GLIDE 5" WINDABWEISER – SCHWARZ

Nicht alle Produkte sind in allen Ländern erhältlich – wenden Sie sich für Einzelheiten bitte an Ihren Händler.

294 TOURING UND TRIKE

Verkleidungsblende

A. ROAD GLIDE® WINDSCHUTZSCHEIBENVERKLEIDUNG

Die haiähnliche Verkleidung des Road Glide Modells ist ein kraftvolles und ausdrucksstarkes Stylingelement, daher ist der richtige optische Akzent als Ergänzung des unverkennbaren Designs nötig. Diese eleganten Komponenten der Windschutzscheibenverkleidung verbergen die Unterkante der Windschutzscheibe, schwingen sich über den Splitstream Luftkanal in der Mitte und bilden so ein durchgängiges „Custom“ Band. Aus Billet Aluminium gefräst sind diese leicht montierbaren Komponenten in einer Fülle von Finishes erhältlich und passen dadurch zu Ihrem Custom-Stil. Mischen und kombinieren Sie das schwarze oder verchromte Mittelstück mit der Edge Cut Seitenverkleidung in Chrom, Schwarz oder Schwarz mit gefrästem Aluminium und erzielen Sie einen persönlichen Charakter. Seitenverkleidungs-Kits umfassen linke und rechte Verkleidung sowie Montageteile.

Für Road Glide Modelle ab '15. Der Einbau erfordert ein Seiten- und ein mittleres Verzierungs-Kit.

57400255 Seitenverzierung – Chrom Billet.

57400256 Seitenverzierung – Schwarz Billet.

57400296 Seitenverzierung – Edge Cut.

57400295 Mittelverzierung – Chrom Billet.

57400294 Mittelverzierung – Schwarz Billet.

B. ROAD GLIDE GETEILTE WINDSCHUTZSCHEIBENVERKLEIDUNG

Dieses einfach zu montierende Kit aus 2 Teilen sorgt für einen Speed-Streifen an der Unterkante der Windschutzscheibe. Von der vorderen bis zur hinteren Kante konisch verlaufend weist die glasglatte Verkleidung senkrechtbohrte Montagebohrungen und bündig montierte Schrauben für einen sauberen, eleganten Look auf. Kit inklusive linker und rechter Verkleidung sowie Einbau- und Befestigungsteile.

Für Road Glide Modelle ab '15.

57400299 Chrom.

57400320 Mattschwarz.



A. ROAD GLIDE WINDSCHUTZSCHEIBENVERKLEIDUNG – CHROM BILLET



A. ROAD GLIDE WINDSCHUTZSCHEIBENVERKLEIDUNG – SCHWARZ BILLET



A. ROAD GLIDE WINDSCHUTZSCHEIBENVERKLEIDUNG – EDGE CUT



B. ROAD GLIDE GETEILTE WINDSCHUTZSCHEIBENVERKLEIDUNG – CHROM



B. ROAD GLIDE GETEILTE WINDSCHUTZSCHEIBENVERKLEIDUNG – MATTSCHWARZ

TOURING UND TRIKE 295

Verkleidungsblende

C. ROAD GLIDE® WINDSCHUTZSCHEIBENVERKLEIDUNG

Die Verkleidung ist ein zentrales visuelles Element Ihres Bikes, deshalb schreitet sie geradezu nach dem selbstbewussten Design dieser elegant konturierten Windschutzscheibenverkleidung. Die geschwungene Verkleidung schmiegt sich an die Krümmung der Karosserieverkleidung und verbirgt den Windschutzscheibensockel und die Dichtung. Ihr Bike wirkt sauber und formvollendet. Das mehrteilige Design erleichtert die Montage. Kit inklusive Montageteilen und Road Glide Medaillon.

Für Road Glide Modelle '04-'13.

58519-07A Chrom.

57400150 Schwarzglänzend.

D. ROAD GLIDE STAUHAUM-VERKLEIDUNG

Schützen Sie Ihre Utensilien und vermeiden Sie außerdem störende Geräusche während der Fahrt. Die weiche Filzinnentasche ist genau an das Innere des Handschuhfachs angepasst. Boden und Seiten sind geformt und sorgen dafür, dass der Stauraum geräumig bleibt. Durch die einteilige Ausführung sind Herausnehmen zu Wartung und Reinigung kein Problem.

76000539

Für Road Glide Modelle ab '15. Die rechte Innentasche enthält ein integriertes Netz zum Verstauen des Mobiltelefons.

58932-98

Für Road Glide Modelle '98-'13.



C. ROAD GLIDE WINDSCHUTZSCHEIBENVERKLEIDUNG – CHROM (ABGEBILDET MIT CONTOURED WINDABWEISER)



C. ROAD GLIDE WINDSCHUTZSCHEIBENVERKLEIDUNG – SCHWARZGLÄNZEND (ABGEBILDET MIT WIND SPLITTER WINDSCHUTZSCHEIBE)



D. ROAD GLIDE STAUHAUMVERKLEIDUNG (76000539 ABGEBILDET)



D. ROAD GLIDE STAUHAUMVERKLEIDUNG (58932-98 ABGEBILDET)

Nicht alle Produkte sind in allen Ländern erhältlich – wenden Sie sich für Einzelheiten bitte an Ihren Händler.

296 TOURING UND TRIKE

Verkleidung – Zubehör

A. BATWING VERKLEIDUNGSTASCHE MIT DREI TASCHEN – MODELLE AB '14

Nützlicher Stauraum direkt in Reichweite. Diese Verkleidungstasche ist die Ergänzung für H-D® Windabweiser und Windschutzscheiben ideal zur Aufbewahrung von Handys, Sonnenbrillen und anderen kleinen Gegenständen geeignet. Die robusten Kunststofftaschen sind mit weichem UV-beständigen Vinyl überzogen und überzeugen durch ihr hochwertiges Äußeres. Magnetverschlüsse sorgen dafür, dass die verstaute Gegenstände stets griffbereit sind, ohne von dem geschmackvollen Stil abzulenken.

93300054B

Für Electra Glide®, Street Glide®, Ultra Limited und Tri Glide® Modelle ab '14 mit Windschutzscheiben. Nicht für Wind Splitter Windschutzscheiben P/N 57400204 oder 57400205. Nicht für beleuchtete Windschutzscheibenverkleidung P/N 57000394 oder 57000395.



A. BATWING VERKLEIDUNGSTASCHE MIT DREI TASCHEN – MODELLE AB '14

B. BATWING VERKLEIDUNGSTASCHE MIT DREI TASCHEN – MODELLE '96-'13

Nützlicher Stauraum direkt in Reichweite. Diese Verkleidungstasche ist die Ergänzung für H-D Windabweiser und Windschutzscheiben und ideal zur Aufbewahrung von Handys, Sonnenbrillen und anderen kleinen Gegenständen geeignet. Die robusten Kunststofftaschen sind mit weichem UV-beständigen Vinyl überzogen und überzeugen durch ihr hochwertiges Äußeres. Magnetverschlüsse sorgen dafür, dass die verstaute Gegenstände stets griffbereit sind und nichts von dem geschmackvollen Stil ablenkt. Die linke Tasche lässt sich leicht abnehmen, damit Sie Platz für Ihr verkleidungsmontiertes GPS-Gerät haben. Ein attraktiver Harley-Davidson Schriftzug ziert die Vorderseite der Tasche ebenso wie die Außenseite, die durch die Windschutzscheibe zu sehen ist.

58900-11

Für Electra Glide, Street Glide und Trike Modelle '96-'13. Nicht in Verbindung mit Cockpit-Lederschirmen. Modelle mit beleuchteter Windschutzscheibenleiste P/N 57335-08 erfordern Schrauben P/N 4456 (3 Stück), mit Bar & Shield® Windschutzscheibenleiste P/N 59133-99 Schrauben P/N 94386-92T (3 Stück), mit Chrom-Windschutzscheibenverkleidung P/N 59213-96 Schrauben P/N 94397-91T (3 Stück).



B. BATWING VERKLEIDUNGSTASCHE MIT DREI TASCHEN – MODELLE '96-'13

C. WINDSCHUTZSCHEIBEN-TASCHE MIT DREI FÄCHERN

Nützlicher Stauraum vorne, genau dort, wo Sie ihn benötigen. Diese einfach zu montierende Windschutzscheiben-Tasche besitzt drei gut zugängliche Fächer, die Mobiltelefone, Brillen und andere kleine Gegenstände aufnehmen können. Der geprägte Harley-Davidson Schriftzug verleiht der mittleren Tasche den letzten Schliff.

58904-03

Für King-Size (außer Springer® und fest montierte King Size) und Road King® Windschutzscheiben (außer Windabweiser und einstellbare Höhe).



B. BATWING VERKLEIDUNGSTASCHE MIT DREI TASCHEN – MODELLE '96-'13
(ABGEBILDET MIT GPS-GERÄT)



C. WINDSCHUTZSCHEIBEN-TASCHE MIT DREI FÄCHERN

TOURING UND TRIKE 297

Verkleidung – Zubehör



D. ROAD GLIDE VERKLEIDUNGSTASCHE

D. ROAD GLIDE® VERKLEIDUNGSTASCHE

Diese Verkleidungstasche mit zwei Fächern eignet sich ideal für die Aufbewahrung von mobilen Geräten, Sonnenbrillen oder anderen kleinen Gegenständen. Konsolen-Lederschirm und Taschensystem sind auf eine individuelle Passform konturiert und passen perfekt zu Harley-Davidson® Windabweisern und Windschutzscheiben. Die robusten geformten Taschen sind mit weichem UV-beständigen Vinyl überzogen und überzeugen durch ihr hochwertiges Äußeres. Magnetverschlüsse sorgen dafür, dass die verstauten Gegenstände stets griffbereit sind. In der linken Tasche befindet sich der einfache Zugang zum Steuerknopf der geteilten Belüftung der Road Glide.

93300097

Für Road Glide Modelle ab '15. Nicht für Road Glide Low Profile Windschutzscheibe P/N 57400310.

E. WINDSCHUTZSCHEIBEN-TASCHE MIT ZWEI FÄCHERN

Nützlicher Stauraum vorne, genau dort, wo Sie ihn benötigen. Diese leicht zu montierende Tasche für die Windschutzscheibe besitzt zwei gut zugängliche Fächer, die Mobiltelefone, Brillen und andere kleine Gegenstände aufnehmen können. Dank Klettverschlüssen einfach mit einer Hand zu öffnen. Beide Taschen sind mit einem geprägten Harley-Davidson Logo für das perfekte Finish versehen.

57203-07

Für King-Size oder Kompakt-Windschutzscheiben. Nicht für FXDWG, FLSTSB oder FXSTD Modelle. Nicht für fest montierte, Super Sport, Nostalgic oder Flamed Windschutzscheiben.

F. LEDERTASCHE FÜR WINDSCHUTZSCHEIBE MIT GEPRÄGTEM BAR & SHIELD® LOGO

Hergestellt aus schwarzem amerikanischem Rindsleder und mit einem geprägten Bar & Shield Logo versehen.

58308-95

Für King-Size und Kompakt-Windschutzscheiben (außer FXSTD, Flame und Skull with Wings). Nicht für Windschutzscheiben mit 100th Anniversary Logo, Modelle mit lenkermontierten Instrumenten oder Road Tech™ Radio am Riser.

G. ROAD KING® CLASSIC LEDERTASCHE FÜR WINDSCHUTZSCHEIBE

Ledertasche mit texturiertem Ledereinsatz, H-D® Concho und Spannschloss.

58189-98

Für King-Size und Kompakt-Windschutzscheiben (außer FXSTD, Flame und Skull with Wings). Nicht für Windschutzscheiben mit 100th Anniversary Logo, Modelle mit lenkergestützten Instrumenten oder Road Tech Radio am Riser.



D. ROAD GLIDE VERKLEIDUNGSTASCHE – OFFEN



E. WINDSCHUTZSCHEIBEN-TASCHE MIT ZWEI FÄCHERN



F. LEDERTASCHE FÜR WINDSCHUTZSCHEIBE MIT GEPRÄGTEM BAR & SHIELD LOGO



G. ROAD KING CLASSIC LEDERTASCHE FÜR WINDSCHUTZSCHEIBE

Nicht alle Produkte sind in allen Ländern erhältlich – wenden Sie sich für Einzelheiten bitte an Ihren Händler.

298 TOURING UND TRIKE

Untere Verkleidung

A. HANDSCHUHFACH-PASSFORMEINSATZ FÜR BEINSCHILD

Schützen Sie Ihre Utensilien und vermeiden Sie außerdem störende Geräusche während der Fahrt. Die weiche Filzinnentasche ist genau an das Innere des Handschuhfachs angepasst. Boden und Seiten sind geformt und sorgen dafür, dass der Stauraum geräumig bleibt. Durch die einteilige Ausführung sind Herausnehmen zu Wartung und Reinigung kein Problem.

57100270

Für Touring und Trike Modelle ab '14 mit belüfteten Beinschilden aus dem Original- oder Zubehörprogramm. Nicht für Twin-Cooled™ Modelle.

58714-06

Für Touring und Trike Modelle '05-'13 mit belüfteten Beinschilden.



A. HANDSCHUHFACH-PASSFORMEINSATZ FÜR BEINSCHILD

B. FLT UND FLHT HANDSCHUHFÄCHER FÜR BEINSCHILD

Bietet praktischen Stauraum für Handschuhe, Sonnenbrillen usw. Der Deckel ist mit einem geprägten Bar & Shield® Logo verziert. Erhältlich ausschließlich in Schwarz.

Für originale unbelüftete Beinschilder an FLHT Ultra Classic™ Modellen bis '04.

58683-89B Linke Seite.

58684-89B Rechte Seite.



B. FLT UND FLHT HANDSCHUHFÄCHER FÜR BEINSCHILD

C. BEINSCHILD-MAGNETKLAPPE

Das Magnetklappen-Kit ermöglicht einen schnellen und einfachen Zugriff auf die Handschuhfächer in den Beinschilden. Die flexible Klappe ist mit starken Magnetverschlüssen ausgestattet, die die originalen Druckknopfverschlüsse ersetzen, sodass die Bedienung mit einer Hand möglich ist. Das Kit beinhaltet linke und rechte Klappen und Magnetverschlüsse. Für eine rüttelfreie Aufbewahrung mit Handschuhfach-Passformeinsetz kombinieren.

57100198

Für Road King®, Electra Glide®, Street Glide® und Trike Modelle '83-'13 mit belüfteten und nicht belüfteten Beinschilden mit Handschuhfächern sowie Road Glide® Modelle '10-'13 mit belüfteten Beinschilden mit Handschuhfächern.



C. BEINSCHILD-MAGNETKLAPPE

D. BEINSCHILD-SCHNELLVERSCHLÜSSE-KIT

So cruisen Sie entspannt an heißen Sommertagen durch die Stadt: indem Sie die Beinschilder Ihrer Ultra Classic Electra Glide einfach abnehmen. Hochglanzpolierte Edelstahlklemmen machen Werkzeuge beim Abnehmen überflüssig.

47200240

Für FLHTCU und FLHTCUL Modelle ab '14. Auch für Touring Modelle ab '14 mit Beinschilden aus dem Zubehörprogramm. Nicht für Twin-Cooled Modelle oder Modelle mit Beinschild-Lautsprechern.

58146-07

Für Touring und Trike Modelle '05-'13 mit belüfteten Beinschilden sowie Touring und Trike Modelle ab '88 mit belüfteten Beinschilden 58854-YYXXX. Nicht für Modelle mit Beinschild-Lautsprechern.



D. BEINSCHILD-SCHNELLVERSCHLÜSSE-KIT – MODELLE AB '14

E. SPRITZSCHUTZ

Verlängern Sie Ihre Motorradsaison. Der Spritzschutz sorgt für vollständigen Schutz der Beine und Stiefel des Fahrers vor Wind und Schlamm und reduziert den kalten Fahrtwind, wenn der Herbst kommt. Die Abdeckungen sind individuell so geformt, dass sie sich an den Motorschutzbügel schmiegen und Flattern minimiert wird. Sie werden zum schnellen Anbringen bei Wetterwechseln einfach mit Clips befestigt. Die Außenkante mit Zwei-Wege-Reißverschluss passt sich an die auf den Motorschutzbügeln montierten Highway Fußrasten in beinahe jeder Position an. Die reflektierende Paspelierung sorgt für bessere Sichtbarkeit, und praktische Reißverschlussstaschen bieten zusätzlichen Stauraum für Karten oder andere kleine Gegenstände.

57100210

Für Touring und Trike Modelle ab '80 mit Motorschutzbügeln. Nicht für farblich abgestimmte Beinschilder aus dem Original- oder Zubehörprogramm. Nicht für Motorschutzbügel Mustache oder Chopped. Nicht für Modelle mit vorverlegtem Bremshebel oder vorverlegtem Schalthebel.



E. SPRITZSCHUTZ – FRONTANSICHT



E. SPRITZSCHUTZ – RÜCKANSICHT

TOURING UND TRIKE 299

Windabweiser



F. MITTELRAHMEN-WINDABWEISER – (58002-09A ABGEBILDET)



F. MITTELRAHMEN-WINDABWEISER

Entwickelt für härtesten Einsatz bei extremen Temperaturen. Diese schwarzen Windabweiser werden am Rahmen unter dem Sitz befestigt. Sie leiten die Wärme vom Fahrer weg und bieten damit mehr Fahrkomfort. Alle erforderlichen Montageteile werden mitgeliefert.

58002-09A

Für Touring und Trike Modelle ab '09. Nicht in Verbindung mit Modellen ab '17 mit CoolFlow™ Lüfter P/N 26800120, 26800121 und 26800128.

57200157

Für Touring und Trike Modelle ab '17 mit CoolFlow Lüfter P/N 26800120, 26800121 und 26800128.

58022-07A

Für Touring Modelle '01-'08. Nicht für Modelle '01-'07 mit einstellbarer Fahrerrückenlehne.

G. MITTELRAHMEN-WINDABWEISER-ZIERLEISTE

Dieses Spritzgussteil verleiht den Mittelrahmen-Windabweisern an Touring-Maschinen einen Hauch von Chrom. Die Chrom-Blende sorgt dafür, dass auch die Windabweiser zum Chrom-Look des Bikes passen.

61400028

Für Touring und Trike Modelle ab '09 mit Mittelrahmen-Windabweisern der Serienausstattung. Auch für Modelle mit Mittelrahmen-Windabweisern P/N 58002-09. Nicht in Verbindung mit Modellen ab '17 mit CoolFlow Lüfter-Kits.



F. MITTELRAHMEN-WINDABWEISER – (57200157 ABGEBILDET)



G. MITTELRAHMEN-WINDABWEISER-ZIERLEISTE

H. ROAD GLIDE® WINDABWEISER-KIT

Einfache Montage. Diese einsteckbaren Windabweiser reduzieren und leiten den Luftstrom um, der zwischen der Verkleidung und den Gabelholmen strömt. Durch den dadurch reduzierten Fahrtwind sind die Helmturbulenzen deutlich geringer.

57000510

Für Road Glide Modelle ab '15. Serienmäßig bei FLTRUSE ab '15 und FLTRK ab '20.

57000063

Für Road Glide Modelle '98-'13. (Nicht für Modelle mit Kraftstofftank-Nachrüstatz.) Serienmäßig bei CVO Road Glide Modellen '11-'13.



H. ROAD GLIDE WINDABWEISER-KIT



H. WINDABWEISER – (57000510 ABGEBILDET)



H. WINDABWEISER – (57000063 ABGEBILDET)

Nicht alle Produkte sind in allen Ländern erhältlich – wenden Sie sich für Einzelheiten bitte an Ihren Händler.

300 TOURING UND TRIKE

Fahrkomfort

A. COOLFLOW™ LÜFTER

Genießen Sie auch an schwülen Sommertagen kühle Luft. Der CoolFlow Lüfter sorgt bei hohen Temperaturen für Komfort für Fahrer und Sozius und ist die perfekte Ergänzung, wenn Ihr Motorrad durch Paraden, Stoßverkehr oder hohe Temperaturen geführt wird. Im Gegensatz zu herkömmlichen Lüfter-Kits, die versuchen, den Motor zu kühlen, indem Luft über die Zylinder und häufig auf Ihre Beine geblasen wird, sorgt das CoolFlow Lüfter-Kit für den Komfort des Fahrers, indem die Luft vom hinteren Zylinder und vom Auspuffrohr abgesaugt und in Richtung Boden geblasen wird. Die Saugkraft des Lüfters erzeugt einen Niederdruckbereich in der Nähe des Fahrers, um die natürliche Konvektionsströmung „nach oben und nach außen“ hinter dem Motor auszugleichen. Der im Windtunnel getestete Lüfter ist über dem Getriebe versteckt und senkt die Temperatur für den Fahrer auf dem Sitz erheblich in Kombination mit Mittelrahmen-Windabweisern.

Der CoolFlow Lüfter verfügt bei Modellen ab '17 über einen geschalteten Ein-/Aus-/Auto-Betrieb und bei Modellen '09-'16 über einen Ein-/Aus-Betrieb. Im Modus „EIN“ läuft der Lüfter bei niedrigen Geschwindigkeiten und schaltet sich bei 40 mph ab. Wenn das Bike langsamer wird, schaltet sich der Lüfter bei 50 km/h wieder ein. Dieses Logikprogramm verhindert, dass der Lüfter sich während Geschwindigkeitsänderungen beim langsameren Fahren ständig ein- und ausschaltet. Bei Modellen ab '17 wird der Lüfter in der Einstellung AUTO anhand einer Kombination aus Drehzahlparametern und spezifischen Motor- und Umgebungstemperaturen betrieben. Der wetterbeständige CoolFlow Lüfter trotz rauen Wetterbedingungen, ist vollständig wasserdicht und enthält alles, was zu seiner Montage erforderlich ist. Das Plug-and-Play-Design ist in die Fahrzeugelektronik integriert, daher wird der „Ein-/Aus-/Auto-Betrieb“ des Lüfters auf dem Kilometerzählerbildschirm angezeigt. Ihr Händler wird diese Funktion im Elektronischen Steuermodul (ECM) aktivieren, und schon können Sie losfahren. Ob die Lüfterstatusanzeige auf dem Kilometerzähler verfügbar ist, ist modellabhängig; eventuell ist sie bei Ihrem Fahrzeug nicht verfügbar.

26800121

Für FLHR, FLHRC, FLHRXS, FLHP und FLRT Modelle ab '17. Nicht in Verbindung mit Anlasserendkappe P/N 31400088 und 31400090. Konfigurationen von FLHRC Brasilien und FLHP (alle Regionen) erfordern Mittelrahmen-Windabweiser P/N 57200151. Der Mittelrahmen-Windabweiser P/N 57200157 wird für maximale Performance für alle anderen Modelle empfohlen. Das Dealer Digital Technician™ Update wird benötigt um den Lüfterstatus anzuzeigen.

26800120

Für FLHT ab '17, FLHX, FLHXS, FLHXSE, FLTRX und FLTRXS Modelle. Nicht in Verbindung mit Anlasserendkappe P/N 31400088 und 31400090. Konfigurationen von FLHXS und FLHXSE Brasilien erfordern Mittelrahmen-Windabweiser P/N 57200151. Das Mittelrahmen-Windabweiser-Kit P/N 57200157 wird bei allen anderen Fahrzeugen für optimale Leistung empfohlen. Das Dealer Digital Technician Update wird benötigt um den Lüfterstatus anzuzeigen.

26800128

Für FLHTCU, FLHTCUTG, FLHTCUTGSE, FLHTK, FLHTKL, FLHTKSE, FLHTP, FLTRK und FLTRU Modelle ab '17. Nicht in Verbindung mit Anlasserendkappe P/N 31400088 und 31400090. FLHTCUTG (nur HDI, ENG, HDJ Konfigurationen), FLHTP und FLTRU Modelle erfordern Schalterpaket P/N 69200173 und Schaltertasten (2) P/N 71400031. Kit inklusive Austausch-Mittelrahmen-Windabweiser für die rechte Seite. Das Dealer Digital Technician Update wird benötigt um den Lüfterstatus anzuzeigen.

26800152

Für Touring und Trike Modelle '09-'16 mit und ohne Mittelrahmen-Windabweiser der Serienausstattung. Mittelrahmen-Windabweiser-Kit P/N 58002-09A wird für optimale Leistung empfohlen, falls nicht serienmäßig vorhanden. Für FLRT Modelle '15-'16 ist die separat erhältliche Armaturenbrettschalteinheit P/N 71522-08 erforderlich.



A. COOLFLOW LÜFTER



A. COOLFLOW LÜFTER (26800120 ABGEBILDET)



A. COOLFLOW LÜFTER (26800128 ABGEBILDET)




A. COOLFLOW LÜFTER

TOURING UND TRIKE 301

Ölkühler



B. ÖLKÜHLER MIT LÜFTERUNTERSTÜTZUNG



B. ÖLKÜHLER MIT LÜFTERUNTERSTÜTZUNG

Blieben Sie cool. Dieser einfach zu montierende Ölkühler verfügt über ein mit einem Thermostat gesteuertes Gebläse, das einen kontinuierlichen Strom kühlender Luft bietet – selbst im Leerlauf im Verkehr oder bei niedrigen Geschwindigkeiten. Der Ölkühler mit Gebläse eignet sich ideal für Bikes, die an Paraden teilnehmen, häufig mit niedrigen Geschwindigkeiten fahren oder sich in Leerlaufsituationen befinden. Außerdem ist er die perfekte Ergänzung für Motorräder, die mit Hochleistungskomponenten ausgerüstet wurden. Der Lüfter wird bei steigender Motoröltemperatur automatisch aktiviert, und im Betrieb kann der Ölkühler mit Lüfterunterstützung eine Absenkung der Öltemperatur von bis zu 50 Grad bewirken. Im Gegensatz zu anderen Modellen werden beim Harley-Davidson® Ölkühler mit Lüfterunterstützung wetterbeständige Lüfter und Elektronik eingesetzt, die speziell für raue Umgebungsbedingungen beim Fahren mit dem Motorrad entwickelt wurden. Der Ölkühler mit Lüfterunterstützung ist ein direkter Ersatz für den originalen Ölkühler und wird einfach an den Kabelbaum des Motorrads angeschlossen. Kabelpleißung oder Neuverkabelung ist nicht notwendig. Für den Abschluss der Installation muss das ECM durch einen Harley-Davidson Händler neu programmiert werden.

62700204

Für Touring Modelle ab '17 mit luft-/ölgelühtem Milwaukee-Eight® Motor. Nicht für Modelle mit Twin-Cooled™ Motoren. Nicht in Verbindung mit Ölkühlerabdeckung P/N 25700633 oder 25700634. Serienausstattung bei ölgelühten Polizei- und Freewheeler® Modellen.



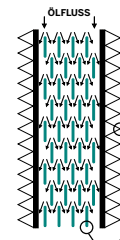
C. PREMIUM ÖLKÜHLER-KIT – TOURING '09-'10 (26155-09A ABGEBILDET)



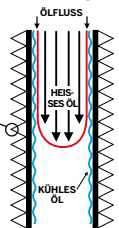
C. PREMIUM ÖLKÜHLER-KITS – TOURING

Speziell für Harley-Davidson entwickelt, übertrifft dieser Ölkühler die Leistung aller anderen marktüblichen Modelle. Das einzigartige „Turbulator“-System sorgt für eine gleichmäßige Verteilung des Öls auf die Kühlkammern. Die Kühlrippen sind auf eine effektive Wärmeableitung ausgelegt. Dieser Ölkühler wurde entwickelt, um den Einbau zu vereinfachen und ihn noch leistungsfähiger zu machen. Der große Wärmetauscher bietet eine ausgezeichnete Effizienz bei der Kühlung. Das Kit beinhaltet eine einteilige Adapterplatte mit integriertem Thermostat, mit der die Ölleitungen mit der Ölfilterhalterung verbunden werden können. Der Thermostat öffnet bei 185 °F (85 °C). Kit inklusive Montageteilen und zugeschnittener Ölleitungen.

Innenansicht des Premium Ölkühlers mit Turbulator



Innenansicht eines konventionellen Ölkühlers ohne Turbulator-System



Turbulatoren verteilen und mischen das Öl im Innern des Kühlers, um eine effizientere Kühlung zu erreichen. Das kühlere Öl kann sich nicht im Außenbereich des Durchflussrohrs absetzen, so wie es bei herkömmlichen Kühlern der Fall ist.

Bei Kühlern ohne Turbulator-System fließt das Öl nur auf einem geraden Strömungspfad. Das Öl wird nicht durchgemischt, und das kühlere Öl bleibt in den Außenbereichen, während das heißere Öl in der Mitte des Strömungspfads verbleibt. Ohne die Durchmischungseffekte des Turbulator-Systems ist die Kühlleistung eines herkömmlichen Ölkühlers geringer.



C. PREMIUM ÖLKÜHLER-KIT (26155-07A ABGEBILDET)



C. PREMIUM ÖLKÜHLER-KIT (26082-05C ABGEBILDET)

26155-09A Horizontale Montage. Für Touring Modelle '09-'10. Nicht in Verbindung mit Spannungsreglerabdeckung P/N 74538-09 oder DEFINITIVE5™ Filtersystem oder Modelle mit Seitenwagen.

26155-07A Horizontale Montage. Für Touring Modelle '07-'08. Serienmäßig bei FLHTCUSE '07-'08. Nicht in Verbindung mit Chrom-Hauptständer P/N 99002-97A, Spannungsreglerabdeckung P/N 74538-09, DEFINITIVE5 Filtersystem oder Modellen mit Seitenwagen.

26082-05C Horizontale Montage. Für Touring Modelle '99-'06. Nicht in Verbindung mit Chrom-Hauptständer P/N 99002-97A, Spannungsreglerabdeckung P/N 74538-09, DEFINITIVE5 Filtersystem oder Modellen mit Seitenwagen.

Nicht alle Produkte sind in allen Ländern erhältlich – wenden Sie sich für Einzelheiten bitte an Ihren Händler.

MAXIMALER KOMFORT

Die Fähigkeit, stundenlang hinter dem Lenker zu sitzen und ohne Pause Hunderte von Kilometern abzuspulen, wird dadurch bestimmt, wie wohl Sie sich auf Ihrem Bike fühlen. Die Form des Sitzes, die Reichweite zum Lenker und die Position der FüÙe haben einen erheblichen Einfluss darauf, wie weit Sie an einem Tag fahren können. Aber vergessen Sie dabei nicht die Bedürfnisse Ihres Soziums – auch dieser ist Teil der Fahrt.

DAS UMFELD VON FAHRER UND SOZIUS

Zubehör, das den körperlichen Kontakt von Fahrer und Sozium mit dem Motorrad sowie die Strömung des Fahrtwinds, Temperatur und StraÙenzustand beeinflusst, sollte beim Aufbau der ultimativen Touring-Maschine an erster Stelle stehen.



KONTAKTPUNKTE VON FAHRER/SOZIUS

SEITE

UMGEBUNG VON FAHRER/SOZIUS

SEITE

1 SOZIUSRÜCKENLEHNE	322–332
2 SOZIUS-ARMLEHNEN	318
3 FAHRERRÜCKENLEHNE	316–317
4 FAHRER- UND SOZIUSSITZE	304–315
5 LENKER	590–608
6 HIGHWAY FUSSRASTEN	572–573
7 TRITTBRETT UND FUSSHEBEL	352, 540–566, 574
8 SOZIUSTRITTBRETT	356–359, 540–566, 574–575

9 BEHEIZTE SOZIUSRÜCKENLEHNE	336
10 BEHEIZTE FAHRER- UND SOZIUSSITZE	307, 311
11 BEHEIZTE GRIFFE	568–569
12 WINDSCHUTZSCHEIBEN	283–289, 292–293
13 WINDABWEISER	299
14 BEINSCHILDE	298
15 COOLFLOW™ LÜFTER	300
16 EINSTELLBARE FEDERUNG	362–363

GENIESSEN SIE DIE FAHRT

Das Verhältnis zwischen Sitz, Lenker und Fußhebel wirkt sich erheblich auf den Komfort, die Bedienung und das Selbstvertrauen beim Fahren Ihres Motorrads aus. Sobald Sie das Bike ausgesucht haben, ist es an der Zeit, die Optionen zu wählen, die für Ihre Körpergröße optimal sind.

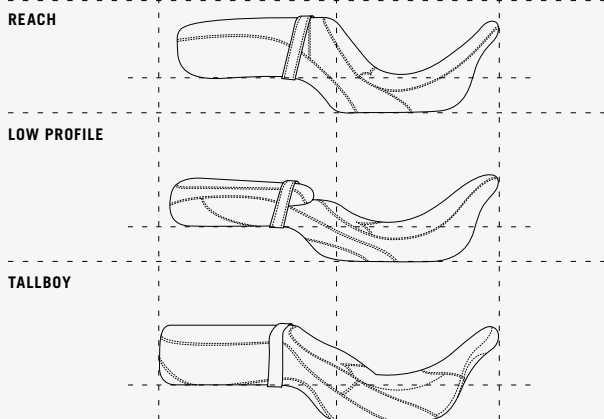


Kleinere Fahrer erzielen mit dem Reach™ Sitz, Standard-Fußhebeln und einer tiefergelegten Federung ihre optimale Position.



Größere Fahrer können ihre Sitzhaltung durch einen Wechsel zu einem Tallboy™ Sitz und einer vorverlegten Fußrastenanlage optimieren.

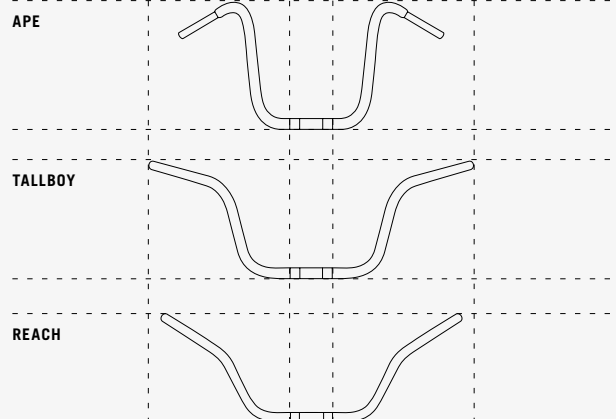
LEGEN SIE IHRE POSITION UND IHR GEFÜHL FEST



SITZE

Höhe und Form des Sitzes wirken sich auf den Komfort des Fahrers, das richtige Zusammenpassen und das Selbstvertrauen aus. Der Fahrkomfort hängt entscheidend von der Sitzposition im Verhältnis zu den Fuß- und Lenker-Bedienungselementen sowie zum Boden ab.

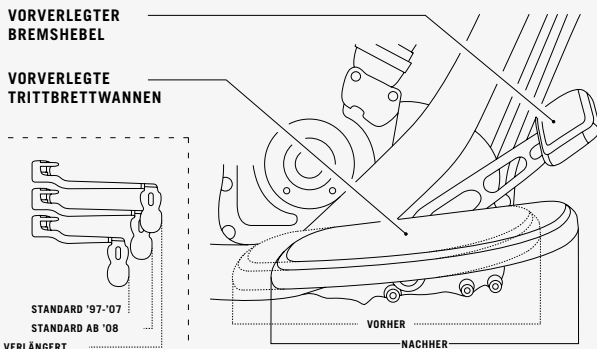
SIEHE SEITEN 304-315



LENKER

Die durch den Lenker vorgegebene Position Ihrer Arme, Hände und Handgelenke hat einen direkten Einfluss darauf, wie Sie sich auf dem Motorrad fühlen. Wählen Sie einen gut zu haltenden Lenker, der Sie beim Manövrieren nicht aus dem Sitz drückt.

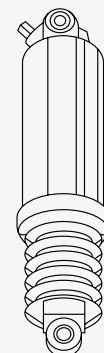
SIEHE SEITEN 590-608



FUSSHEBEL

Eine Korrektur der Position der Füße entspannt die Muskulatur, entlastet das Steißbein und verhindert eine vorzeitige Ermüdung des Fahrers. Die richtige Fahrposition verlängert Ihre tägliche Zeit im Sattel um Stunden des Komforts und um Hunderte von Reisekilometern.

SIEHE SEITEN 352-359



NIEDRIGE HÖHE

FEDERUNG

Die Einstellung der Fahrhöhe Ihres Motorrads durch Anheben oder Absenken der Federung ist oft der erste Schritt zur Anpassung an Ihre Körpergröße. Trittsicherheit beim Halten steigert Ihr Gefühl der Sicherheit.

SIEHE SEITEN 362-364

304 TOURING UND TRIKE

Sitze – Reach™

REACH SITZE

Die Reach Sitze wurden entwickelt, um es Fahrern mit kürzerer Schrittlänge zu ermöglichen, den Boden besser zu erreichen. Sie sind so geformt, dass der Fahrer bequem und sicher an die Hand- und Fußhebel gelangen kann. Die breite Sitzfläche bietet hervorragenden Halt während der Fahrt, und der schmale, konische Vorderbereich bringt die Beine näher zusammen, damit Sie im Stand bequem den Boden erreichen. Reach Sitze verfügen über ein abgestepptes Profil, das den Rücken unterstützt und verhindert, dass der Fahrer beim Beschleunigen nach hinten rutscht.

A. SUPER REACH SITZ

Rücken Sie ein wenig mehr nach vorne. Super Reach Sitze mit nach vorn verlagerter Sitzposition sind dafür ausgelegt, weniger große Fahrer näher an den Lenker und ihre Beine etwa 1,0" näher aneinander zu bringen, so dass ihre Füße sicheren Stand auf dem Boden finden. Der bogenförmige Sattel mit Schalenkontur hat eine zusätzliche Rückenpolsterung, so dass der Fahrer tiefer und weiter vorn sitzt.* Dadurch rückt der Fahrer näher an die Hand- und Fußhebel und fährt komfortabler und sicherer. Der Sitz kann mit einer optionalen Fahrerrückenlehne für mehr Halt und Komfort ausgerüstet werden.

*Maße basierend auf originalem Electra Glide® Sitz:
Modelle '09 – 2,0" tiefer, 2,5" nach vorn
Modelle '10-'13 – 1,5" tiefer, 2,5" nach vorn
Modelle ab '14 – 0,5" tiefer, 2,0" nach vorn

54382-11

Für Touring und Trike Modelle '09-'13. Auch für Touring Modelle ab '14 ohne Tour-Pak™ Gepäck. Für den Einbau an CVO Modellen ab '12 müssen die Federzierstreifen abgenommen werden. Sitzbreite 13,0"; Soziussitzbreite 12,0".

B. REACH SOLO SITZ

Vom Custom Bar & Shield® Medaillon aus Metall bis zum eleganten Rückenlehnedesign ist dieser Sitz für eine ergonomische Position geformt, die ein kleinerer Fahrer benötigt. Der Sitz Reach Solo ist so geformt und gestaltet, dass der Fahrer leicht den Boden erreichen kann, daher sitzt der Fahrer 3/8" niedriger und 1-1/4" weiter vorne im Vergleich zum Standardsitz der FLHX.* Das schmale Vorderteil und die geringe Höhe insgesamt geben dem Fahrer mehr Sicherheit und Kontrolle, während das Motorrad hält oder bei Parkmanövern, während die großzügige Sitzbreite bei langen Fahrten mehr Halt bietet. Und der nach oben geschwungene hintere Teil des Sitzes bringt Sie den Lenkergriffen und -hebeln näher, ohne Sie auf eine bestimmte Position einzuschränken. Dieser Sitz wird für kleinere Fahrer mit einer Größe von 5'-2" und 5'-8" für maximalen Komfort und optimale Unterstützung empfohlen.

*Maße verglichen mit anderen Sitzoptionen:
– Originaler Sitz der 2016 Electra Glide – 1,25" tiefer, 0,8" weiter nach vorn
– Originaler Sitz der 2016 Street Glide® – 0,375" tiefer, 1,25" weiter nach vorn
– Originaler Sitz der Electra Glide Low 2016 – 0,500" tiefer, 0,500" nach hinten

52000253

Für Touring Modelle ab '09. Nicht für Trike Modelle. Nicht für Modelle mit Soziushaltegriffen. Nicht in Verbindung mit Fahrerrückenlehne oder Soziussitz. Sitzbreite 15,0".

C. REACH DOPPELSITZBANK – MODELLE AB '14

Dieser Reach Sitz gehört zur Serienausstattung bei den Ultra Classic™ Low und Ultra Limited Low Modellen. Er bringt die Beine ungefähr 1,0" näher zusammen und besitzt ein stärkeres Rückenpolster, das den Fahrer 0,8" tiefer und 1,5" nach vorn positioniert, ohne ihn in einer verkrampften Position einzuengen.* Der Reach Sitz kann für zusätzlichen Touring-Komfort mit einer optionalen Fahrerrückenlehne ausgestattet werden.

*Maße basierend auf serienmäßigem Electra Glide Sitz.

52000334

Für Touring und Trike Modelle ab '14. Sitzbreite 15,5"; Soziussitzbreite 16,0".



A. SUPER REACH SITZ



B. REACH SOLO SITZ



C. REACH DOPPELSITZBANK – MODELLE AB '14



Reach Sitze

TOURING UND TRIKE 305

Sitze – Reach™



D. REACH DOPPELSITZBANK – MODELLE '09-'13

D. REACH DOPPELSITZBANK – MODELLE '09-'13

Dieser Reach Sitz mit nach vorn verlagerter Sitzposition bringt die Beine etwa 1" näher zusammen und ist mit einer stärkeren Rückenpolsterung ausgestattet, die den Fahrer niedriger und weiter vorn platziert.* Der Sitz kann mit einer optionalen Fahrerrückenlehne für mehr Halt und Komfort ausgerüstet werden.

*Maße basierend auf originalem Electra Glide® Sitz:
Modelle '09 – 1,0" tiefer, 2,5" nach vorn
Modelle '10-'13 – 0,5" tiefer, 2,5" nach vorn
Modelle ab '14 – Höhe serienmäßig, 2,0" nach vorn

54383-11

Für Touring und Trike Modelle '09-'13. Auch für Touring Modelle ab '14 ohne Tour-Pak™ Gepäck. Für den Einbau an CVO Modellen ab '12 müssen die Federzierstreifen abgenommen werden. Sitzbreite 13,0"; Soziussitzbreite 12,0".

E. REACH DOPPELSITZBANK – MODELLE '08

Diese Reach Sitze mit nach vorn verlagerter Sitzposition bringen die Beine etwa 1,0" näher zusammen, sodass die Füße fest auf dem Boden stehen. Sie sind so geformt, dass der Fahrer ungefähr 0,5" tiefer* und 0,5" nach vorn platziert wird. Der Sitz kann mit einer optionalen Fahrerrückenlehne für mehr Halt und Komfort ausgerüstet werden.

*Maße basierend auf serienmäßigem Electra Glide '08 Sitz.

52619-08A

Für Touring und Trike Modelle '08 Sitzbreite 15,0";
Soziussitzbreite 13,0".



E. REACH DOPPELSITZBANK – MODELLE '08

F. REACH DOPPELSITZBANK – MODELLE '97-'07

Dieser Reach Sitz hat einen konischen Ansatz, der die Beine näher zusammen bringt. Dieser schalenförmige Sattel mit Kissen-Optik ist mit zusätzlicher Rückenpolsterung ausgestattet, die den Fahrer ungefähr 1,5" niedriger und 1,5" weiter vorn platziert. Der Sitz kann für zusätzlichen Halt mit einer optionalen Fahrerrückenlehne versehen werden.

52544-05A

Für Electra Glide '97-'07 (außer FLHX) und Road Glide® Modelle '98-'07. Sitzbreite 16,0"; Soziussitzbreite 13,0".

52609-05

Für Road King® (außer FLHRS) und FLHX Modelle '97-'07. Auch für FLHT und FLTR Modelle '97-'07 mit Tankkonsole P/N 71288-03A oder Anpassungsstück P/N 52447-96. Sitzbreite 16,0"; Soziussitzbreite 13,0".



F. REACH DOPPELSITZBANK – MODELLE '97-'07

Nicht alle Produkte sind in allen Ländern erhältlich – wenden Sie sich für Einzelheiten bitte an Ihren Händler.

306 TOURING UND TRIKE

Sitze – Tallboy™

TALLBOY SITZE

Die richtige Sitzhaltung kann einem großen Fahrer zu deutlich mehr Bequemlichkeit auf dem Bike verhelfen und steife Beine und Rückenbelastungen bei einem langen Tag im Sattel vermeiden. Ein Tallboy Sitz ermöglicht Fahrern größerer Schrittlänge ermüdungsfreien Fahrspaß. Ein Tallboy Sitz erhöht die Sitzposition und verlagert den Fahrer nach hinten gegenüber der serienmäßigen Sitzposition, um eine „Knie am Kinn“-Position zu vermeiden. Der Fahrer wird in einer natürlichen Reichweite zu Hand- und Fußhebeln platziert. Tallboy Sitze haben eine Schalenform für zusätzlichen Halt und eine breite Sitzfläche, um den Druck auf die Wirbelsäule zu mindern.

A. TALLBOY SITZ – MODELLE AB '14

Der Tallboy Sitz versetzt den Fahrer um 1,5"* nach hinten, um größeren Fahrern die notwendige größere Arm- und Beinfreiheit zu bieten. Der Sitz ist für hervorragende Unterstützung und besten Komfort mit einer leichten Mulde versehen, damit Sie Raum haben, um Ihre Fahrposition nach vorn und hinten zu variieren. Die ebene Sitzfläche des Sitzes neigt den Fahrer nicht vorwärts, und die Gesamtfahöhe ist den serienmäßigen Electra Glide® und Road Glide® Ultra Sitzen ähnlich. Der Komfort für den Sozius ist dann am größten, wenn die Tour-Pak™ Koffer in der hintersten Position montiert werden. Tallboy Sitze können mit einer optionalen Fahrerrückenlehne versehen werden (außer einstellbare Version), um zusätzlichen Touring-Komfort zu erhalten.

*Maße basierend auf serienmäßigem Electra Glide Sitz.

52000252

Für Touring und Trike Modelle ab '14. Nicht in Verbindung mit Kits für einstellbare Fahrerrückenlehne. Sitzbreite 16,5"; Soziussitzbreite 15,0".

B. TALLBOY SITZ – MODELLE '08-'13

Der Tallboy Sitz versetzt den Fahrer zurück*, um größeren Fahrern mehr Arm- und Beinfreiheit zu bieten. Die Sitzhöhe ist ähnlich der des serienmäßigen Sitzes, und die leichte Schalenform bietet zusätzlichen Halt im unteren Rückenbereich. Der Komfort für den Sozius ist dann am größten, wenn die Tour-Pak Koffer in der hintersten Position montiert werden. Erweiterbar mit (nicht einstellbarer) Fahrerrückenlehne für zusätzlichen Komfort beim Touring.

*Maße basierend auf serienmäßigem Electra Glide Sitz:
Modelle '08-'13 – Höhe serienmäßig, 2,0" nach hinten
Modelle ab '14 – Höhe serienmäßig, 1,5" nach hinten

52099-09A

Für Touring und Trike Modelle '08-'13. Auch für Touring Modelle ab '14 ohne Tour-Pak. Nicht für Modelle mit einstellbaren Fahrerrückenlehnen oder Soziushaltegriffen. Für den Einbau an CVO Modellen ab '12 müssen die Fenderzierstreifen abgenommen werden. Sitzbreite 16,0"; Soziussitzbreite 14,0".

C. TALLBOY SITZ – MODELLE '97-'07

Die einteilige Tallboy Sitzbank versetzt den Fahrer im Vergleich zur Sitzbank der Serienausstattung um 0,5" zurück und um 1,25" nach oben. In dieser neuen Position haben Fahrer mit langen Gliedmaßen mehr Bein- und Armfreiheit und einen komfortablen Sitzplatz für die freie Landstraße. Das schalenförmige Design der Tallboy Sitzbank dient dem Fahrer als zusätzliche Stütze im Rücken, und der breite, angehobene Soziussitz bietet dem Beifahrer maximalen Komfort und eine imposante Aussicht. Auch mit Fahrerrückenlehnen verwendbar.

52975-05

Für Electra Glide '97-'07 (außer FLHX) und Road Glide Modelle. Sitzbreite 17,5"; Soziussitzbreite 15,0".

52976-05

Für Road King® und FLHX Modelle '97-'07. Auch für Electra Glide und Road Glide Modelle '97-'07 mit Tankkonsole P/N 71288-03A oder Anpassungsstück P/N 52447-96. Sitzbreite 17,0"; Soziussitzbreite 16,0".



A. TALLBOY SITZ – MODELLE AB '14



B. TALLBOY SITZ – MODELLE '08-'13



C. TALLBOY SITZ – MODELLE '97-'07



Tallboy Sitze

Nicht alle Produkte sind in allen Ländern erhältlich – wenden Sie sich für Einzelheiten bitte an Ihren Händler.

TOURING UND TRIKE 307

Sitze – Signature und Sun Ray



**D. SIGNATURE SERIES SOLO SITZ MIT FAHRERRÜCKENLEHNE
(MIT PASSENDEN SOZIUSSITZ ABGEBILDET)**

D. SIGNATURE SERIES SOLO SITZ MIT FAHRERRÜCKENLEHNE

Perfekte Kombination aus Schaumdichte und Form: unser bequemster Sitz für die Langstrecke. Der Sitz hat eine breite Sitzfläche zur Druckverteilung über eine große Oberfläche und einen schmalen Frontbereich, um Ihre Beine näher aneinander zu halten und den Boden einfacher erreichen zu können. Der Signature Series Solo Sitz hat eine eingebaute, voll einstellbare und abnehmbare Fahrerrückenlehne zur zusätzlichen Unterstützung. Die Rückenlehne kann durch Drehen eines Verstellknopfs in fünf Höhenpositionen fixiert (Einstellbereich: 1,5") und über einen weiten Bereich vor und zurück verstellt werden. Das Rückenpolster hat eine schlanke Form zur vollkommnen Unterstützung des unteren Rückenbereichs, ohne den Fahrer nach vorne zu drücken. Bei der Kombination mit dem bequemen Soziussitz P/N 52000133 oder 51770-09 (separat erhältlich) bietet das schlanke Profil der Fahrerrückenlehne dem Sozius ein paar zusätzliche Zentimeter Platz, und das einklappbare Design gestattet das einfache Auf- und Absteigen. Die Vinylsitzfläche lässt sich einfach reinigen und pflegen und zeigt ein geprägtes Bar & Shield® Logo an den Seitenschürzen für den letzten Schliff.

51700-09

Für Touring Modelle ab '08. Sitzbreite 16,5".

Abgebildet mit:

SIGNATURE SERIES SOZIUSSITZ

Dieser einfach zu montierende Sitz wurde für hohen Beifahrerkomfort auf Langstrecken entwickelt. Die breite Sitzfläche und die Polsterung mit spezifischer Dichte verringern Druckstellen und verteilen das Gewicht zur bestmöglichen Unterstützung. Der glatte Überzug entspricht dem Solo Sitz der Signature Series, und das geprägte Bar & Shield Logo auf der Rückseite zeigt allen, dass Sie Stil haben. Bauen Sie noch eine passende glatte Soziusrückenlehne ein, um das Design zu vervollständigen.

52000133

Für Touring Modelle ab '14 mit Solo Sitz P/N 51700-09. Soziussitzbreite 15,0".

51770-09

Für Touring Modelle '08-'13 mit Solo Sitz P/N 51700-09. Auch für Touring Modelle ab '14 ohne Tour-Pak™ Gepäckträger. Für den Einbau an CVO Modellen ab '12 müssen die Fenderzierstreifen abgenommen werden. Soziussitzbreite: 15,0".



E. BEHEIZBARER SUN RAY SITZ – MODELLE AB '14

E. BEHEIZBARER SUN RAY SITZ – MODELLE AB '14

Vertreiben Sie auf langen Fahrten im Herbst und Winter die Kälte. Dieser beheizbare Sitz der zweiten Generation verfügt über zwei Heizzonen für Fahrer und Sozius mit separaten Wippschaltern für die Wahl einer angenehmen Temperatur (Einstellungen: hoch/mittel/aus). Der einteilige Sitz mit integriertem Heizpolster und Steuerungssystem ist einfach zu montieren, und das Heizelement wird mit der Zündung ein- und ausgeschaltet, um ein Entladen der Batterie zu vermeiden. Das glatte Styling passt zu jedem Touring Modell. Auch mit optionaler Fahrerrückenlehne verwendbar.

52000135 Vinyl.

Für Touring und Tri Glide® Modelle ab '14. Modelle '14-'16 erfordern Kabelbaumverlängerung P/N 69200722. Modelle ab '17 erfordern Kabelbaumverlängerung P/N 69201599A. Sitzbreite 15,0"; Soziussitzbreite 15,0".

F. BEHEIZBARER SUN RAY SITZ – MODELLE '97-'07

Vertreiben Sie auf langen Fahrten im Herbst und Winter die Kälte. Dieser beheizbare Sun Ray Sitz verfügt über zwei Heizzonen für Fahrer und Sozius mit separaten Wippschaltern für die Wahl einer angenehmen Temperatur (Einstellungen: hoch/mittel/aus). Der haltbare Ledersitzbezug mit geprägter Straußenleder-Optik überspannt einen tiefen Schalensitz für den Fahrer und einen Halt gebenden Soziussitz für erhöhten Komfort bei der Fahrt über Land. Der einteilige Sitz mit integriertem Heizpolster und Steuerungssystem ist einfach zu montieren, und das Heizelement wird mit der Zündung ein- und ausgeschaltet, um ein Entladen der Batterie zu vermeiden. Auch mit Fahrerrückenlehne verwendbar.

51718-06 Leder.

Für Electra Glide® '97-'07 (außer FLHX) und Road Glide® Modelle '98-'07. Sitzbreite 17,0"; Soziussitzbreite 16,0".



F. BEHEIZBARER SUN RAY SITZ – MODELLE '97-'07

Nicht alle Produkte sind in allen Ländern erhältlich – wenden Sie sich für Einzelheiten bitte an Ihren Händler.

308 TOURING UND TRIKE

Sitze – Sundowner

SUNDOWNER SITZE

Der Sundowner Sitz sorgt für höchsten Komfort auch auf langen Strecken. Die tiefe Sitzschale ermöglicht eine bequeme Touring-Sitzhaltung und ist großzügig gepolstert. Fahrer und Sozius genießen so höchsten Komfort auf langen Touren. Die Schalenform bietet dem Fahrer eine zusätzliche Rückenstütze. Der breite Soziussitz ist so geformt, dass er den Druck gleichmäßig verteilt. So werden Druckstellen minimiert.

A. SUNDOWNER SITZ – SMOOTH

Der glatte Bezug passt zu jedem Touring Modell. Erweiterbar mit Fahrerrückenlehne für zusätzlichen Komfort beim Touring.

52000128

Für Touring und Tri Glide® Modelle ab '14. Sitzbreite 14,5"; Soziussitzbreite 13,0".

52093-08A

Für Touring und Trike Modelle '08-'13. Auch für Touring Modelle ab '14 ohne Tour-Pak™ Gepäck. Für den Einbau an CVO Modellen ab '12 müssen die Fenderzierstreifen abgenommen werden. Sitzbreite 16,0"; Soziussitzbreite 14,0".

51726-05

Für Road King® und FLHX Modelle '97-'07. Auch für Electra Glide® und Road Glide® Modelle '97-'07 mit Tankkonsole P/N 71288-03A oder Anpassungsstück P/N 52447-96. Sitzbreite 15,0"; Soziussitzbreite 12,0".

51542-01B

Für Electra Glide '97-'07 (außer FLHX) und Road Glide Modelle. Sitzbreite 16,0"; Soziussitzbreite 13,5".

B. SUNDOWNER SITZ – FREEWHEELER®

Dieser Sundowner Sitz in einer sattschwarzen Vinylausführung ergänzt den Sitz der Serienausstattung bei Freewheeler Trike Modellen.

52000183

Für FLRT Modelle ab '15. Sitzbreite 15,0"; Soziussitzbreite 11,0".

C. SUNDOWNER SITZ – ROAD KING CLASSIC FLECHTMUSTER

Verziert mit plissierten Lederflanken und einem verchromten Road King Classic Concho bleibt diese Sitzbank dem Road King Classic Styling treu. Erweiterbar mit Fahrerrückenlehne für zusätzlichen Komfort beim Touring.

51615-09A

Für Touring und Trike Modelle '08-'13. Auch für Touring Modelle ab '14 ohne Tour-Pak. Für den Einbau an CVO Modellen ab '12 müssen die Fenderzierstreifen abgenommen werden. Sitzbreite 16,0"; Soziussitzbreite 14,0".

51615-99C

Für Road King und FLHX Modelle '97-'07. Auch für Electra Glide und Road Glide Modelle '97-'07 mit Tankkonsole P/N 71288-03A oder Anpassungsstück P/N 52447-96. Sitzbreite 15,0"; Soziussitzbreite 12,0".



A. SUNDOWNER SITZ – SMOOTH (52000128 ABGEBILDET)



B. SUNDOWNER SITZ – FREEWHEELER



C. SUNDOWNER SITZ – ROAD KING CLASSIC FLECHTMUSTER (51615-09A ABGEBILDET)

TOURING UND TRIKE 309

Sitze – Sundowner



D. SUNDOWNER SITZ – '06-'10 STREET GLIDE STEPPUNG (51630-09A ABGEBILDET)

D. SUNDOWNER SITZ – '06-'10 STREET GLIDE® STEPPUNG

Der Sundowner Sitz trägt ein Tuck & Roll Dekor und passt hervorragend zum Styling der Street Glide '06-'10. Erweiterbar mit Fahrerrückenlehne für zusätzlichen Komfort beim Touring.

51630-09A

Für Touring und Trike Modelle '08-'13. Auch für Touring Modelle ab '14 ohne Tour-Pak™ Koffer. Für den Einbau an CVO Modellen ab '12 müssen die Fenderzierstreifen abgenommen werden. Sitzbreite 16,0"; Soziussitzbreite 14,0".

51630-06

Für Road King® und FLHX Modelle '97-'07. Auch für Electra Glide® und Road Glide® Modelle '97-'07 mit Tankkonsole P/N 71288-03A oder Anpassungsstück P/N 52447-96. Sitzbreite 15,0"; Soziussitzbreite 12,0".

E. SUNDOWNER SITZ – SCHWARZE ROAD KING BESCHLÄGE

Verziert mit schwarzen Beschlägen und dem gestickten Road King V-Logo bleibt auch diese Sitzbank dem Road King Styling treu. Erweiterbar mit Fahrerrückenlehne für zusätzlichen Komfort beim Touring.

51617-99C

Für Road King und FLHX Modelle '97-'07. Auch für Electra Glide und Road Glide Modelle '97-'07 mit Tankkonsole P/N 71288-03A oder Anpassungsstück P/N 52447-96. Sitzbreite 15,0"; Soziussitzbreite 12,0".



E. SUNDOWNER SITZ – SCHWARZE ROAD KING BESCHLÄGE (ABGEBILDET MIT ROAD KING SOZIUSRÜCKENPOLSTER)

F. SUNDOWNER SOLO SITZ – SMOOTH

Auf dem Thron kann nur einer sitzen. Dieser einzigartige Sitz kombiniert das tiefe Schalensitz-Design der Sundowner Doppelsitzbank mit einer Vertiefung zur Unterstützung des Rückens mit dem auf das Nötigste reduzierten Design eines Solo Sitzes. Der gleiche hervorragende Komfort wie bei der Doppelsitzbankversion, aber bei einem Solo Sitz. Passender Soziussitz für zusätzliche Flexibilität verfügbar.

51928-01

Für Road King (außer FLHRS) und FLHX Modelle '97-'07. Auch für Electra Glide und Road Glide Modelle '97-'07 mit Tankkonsole P/N 71288-03A oder Anpassungsstück P/N 52447-96. Alle Modelle (außer FLHR) erfordern Solo Sitz-Montagekits P/N 52903-01. Nicht in Verbindung mit Fahrerrückenlehne. Sitzbreite 16,0".

Abgebildet mit:

SUNDOWNER SOZIUSSITZ – SMOOTH

Dieser speziell geformte Soziussitz bietet Ihrem Beifahrer den gleichen gepolsterten Komfort wie Ihr Sundowner Solo Sitz.

51929-01

Für Touring Modelle '97-'07 mit Solo Sitz aus dem Original- oder Zubehörprogramm (außer Brawler™ Solo Sitze). Soziussitzbreite 12,5".



F. SUNDOWNER SOLO SITZ – SMOOTH (ABGEBILDET MIT SUNDOWNER SOZIUSSITZ)

Nicht alle Produkte sind in allen Ländern erhältlich – wenden Sie sich für Einzelheiten bitte an Ihren Händler.

310 TOURING UND TRIKE

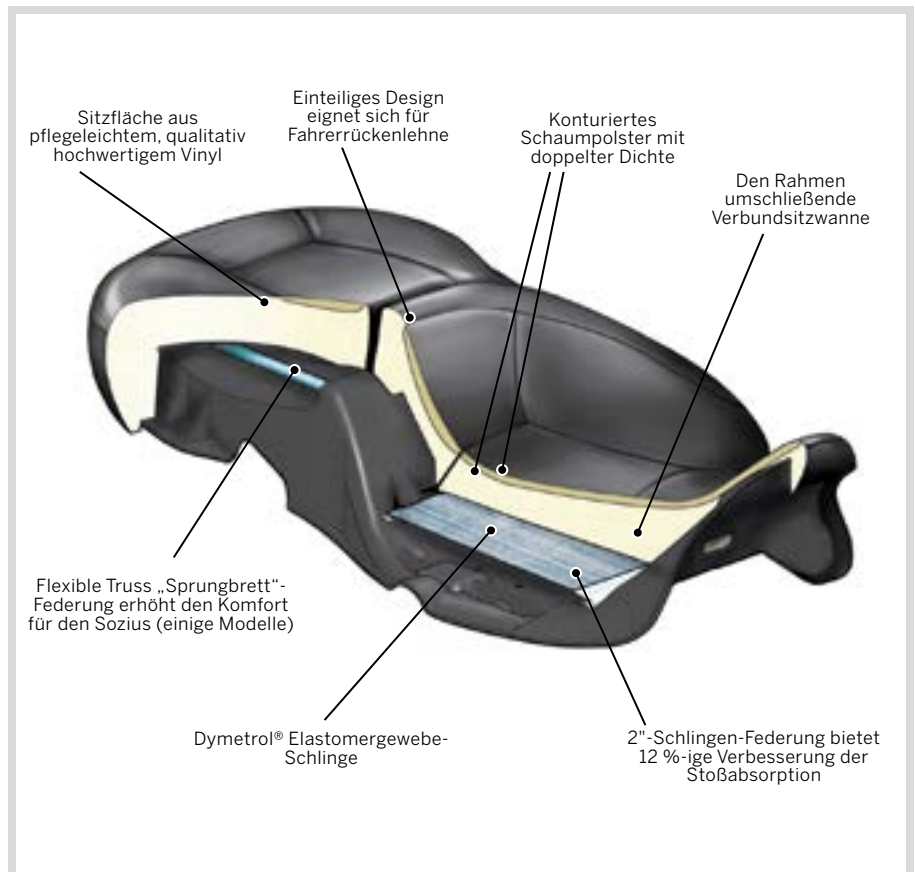
Sitze – Harley® Hammock

A. HARLEY HAMMOCK TOURING SITZE

Bleiben Sie den ganzen Tag im Sattel. Diese Harley Hammock Sitze haben breite Sitzflächen und eine flache Schalenform, um das Gewicht gleichmäßig zu verteilen und Druckstellen zu verringern. Das Körpergewicht des Fahrers wird unter dem 2 Zoll dicken herkömmlichen Schaum aus zwei unterschiedlichen Dichten durch ein revolutionäres Textilfederungssystem unterstützt. Das schlingenähnliche Federungssystem ist in den Sitz integriert und wirkt mit der 2 Zoll dicken Federung über der Sitzwanne wie eine Hängematte. Dieses innere System verhindert ein Durchsacken und erhöht Komfort und Ausdauer auf langen Strecken um 30 %, indem es den Fahrer vor Stößen durch Schlaglöcher und Dehnungsfugen an Autobahnen schützt. Durch die großzügige Sitzlänge, die für Bewegungsfreiheit auf langen Strecken sorgt, ist dieser Sitz für größere Fahrer perfekt geeignet.



A. HARLEY HAMMOCK TOURING SITZ FÜR FAHRER UND SOZIUS



A. HARLEY HAMMOCK TOURING SITZ FÜR FAHRER UND SOZIUS

Nicht alle Produkte sind in allen Ländern erhältlich – wenden Sie sich für Einzelheiten bitte an Ihren Händler.



A. HARLEY HAMMOCK TOURING-SITZ FÜR FAHRER UND SOZIUUS – MODELLE AB '14



A. HARLEY HAMMOCK TOURING-SITZ FÜR FAHRER UND SOZIUUS – MODELLE '97-'13



B. HARLEY HAMMOCK TOURING SITZ FÜR FAHRER – MODELLE '08

A. FAHRER- UND SOZIUSSITZ FÜR HARLEY HAMMOCK TOURING MODELLE

Schützen Sie den Rücken von Fahrer und Sozius vor den Auswirkungen schlechter Straßenbeschaffenheit. Der Harley Hammock Touring Sitz für Fahrer und Sozius bietet mit seinem revolutionären Federungssystem verbesserte Dämpfung gegen harte Schläge von der Straße. Für den Fahrer wirkt das schlingenähnliche Textilfederungssystem wie eine Hängematte, indem Schläge reduziert werden, und die 2" dicke, traditionelle Schaumstoffauflage bietet eine zusätzliche Stütze. Für den Sozius erbringt das mehrlagige, Sprungbrettartige Federungssystem zusammen mit ca. 2" herkömmlichen Schaums eine Komfortverbesserung von 15 %. Im Vergleich zum Hammock Sitz bei ausgewählten CVO Modellen ab '14 reduziert dieser Hammock Sitz die Schalenform, um einer größeren Vielfalt von Fahrergrößen gerecht zu werden, und ermöglicht eine Vor- und Rückwärtsbewegung, um die Sitzposition auf langen Fahrten zu variieren. Dieser Sitz ist mit oder ohne zwei Heizzonen für Fahrer- und Soziussitzbereiche erhältlich. Seine Vinyloberfläche lässt sich einfach reinigen und pflegen. Die meisten Modelle können mit Fahrerrückenlehne (separat erhältlich) ausgestattet werden.

Standard Harley Hammock Sitz

52000176 Ohne Heizung.
Für Touring und Tri Glide® Modelle ab '14. Einbau an Tri Glide Modellen ab '14 erfordert den Ausbau des Haltegriffs. Sitzbreite 17,0"; Soziussitzbreite 15,0".

5200003A Ohne Heizung.
Für Touring und Trike Modelle '09-'13. Auch für Touring Modelle ab '14 ohne Tour-Pak™ Gepäck. Trike Modelle erfordern Lackschutz-Kit P/N 52000013. Nicht für Modelle mit Soziushaltegriff. Für den Einbau an CVO Modellen ab '12 müssen die Fenderzierstreifen abgenommen werden. Sitzbreite 17,5"; Soziussitzbreite 15,0".

52000072 Ohne Heizung.
Für Electra Glide® und Road Glide® Modelle '97-'07. Sitzbreite 18,0"; Soziussitzbreite 15,5".

52000075 Ohne Heizung.
Für Road King® und FLHX Modelle '97-'07. Sitzbreite 18,0"; Soziussitzbreite 15,5".

Beheizbarer Harley Hammock Sitz

Beheizbare Harley Hammock Sitze bieten zwei Heizzonen für Fahrer und Sozius, die über Schalter aktiviert werden.

52000177 Mit Heizung.
Für Touring und Tri Glide Modelle ab '14. Modelle '14-'16 erfordern Kabelbaumverlängerung P/N 69200722. Modelle ab '17 erfordern Kabelbaumverlängerung P/N 69201599A. Einbau an Tri Glide Modellen ab '14 erfordert den Ausbau des Haltegriffs. Sitzbreite 17,0"; Soziussitzbreite 15,0".

52000004A Mit Heizung.
Für Touring und Trike Modelle '09-'13. Auch für Touring Modelle ab '14 ohne Tour-Pak. Modelle '14-'16 erfordern Kabelbaumverlängerung P/N 69200722. Modelle ab '17 erfordern Kabelbaumverlängerung P/N 69201599A. Trike Modelle erfordern Lackschutz-Kit P/N 52000013. Nicht für Modelle mit Soziushaltegriff. Für den Einbau an CVO Modellen ab '12 müssen die Fenderzierstreifen abgenommen werden. Sitzbreite 17,5"; Soziussitzbreite 15,0".

B. HARLEY HAMMOCK TOURING SITZ FÜR FAHRER

Dieser Harley Hammock Sitz verwöhnt den Fahrer und polstert sein Gewicht mit einer breiten Sitzfläche und dem revolutionären schlingenähnlichen Textilfederungssystem. Der Sozius sitzt auf einem großzügigen Schaumkissen aus zwei unterschiedlichen Dichten, dessen Form den Körper unterstützt und Komfort auf langen Strecken bietet. Die Vinyloberfläche des Harley Hammock Sitzes ist einfach zu reinigen und zu pflegen und hat ein erhabenes „Harley-Davidson“ Logo Finish. Die meisten Modelle können mit Fahrerrückenlehne (separat erhältlich) ausgestattet werden.

53051-09

Für Touring Modelle '08 mit Tour-Pak Koffer. Nicht für Modelle mit Soziushaltegriff. Sitzbreite 17,5"; Soziussitzbreite 15,0".

312 TOURING UND TRIKE

Sitze – Road Zeppelin™

ROAD ZEPPELIN SITZE MIT EINSTELLBAREN LUFTPOLSTERN

Die Straße gehört Ihnen. Dort haben wir dann auch den revolutionären Komfort der neuen Road Zeppelin Sitz-Kollektion entwickelt und erprobt. Dieser bemerkenswerte Sitz vermeidet Druckstellen und übermäßig erwärmte Bereiche durch Einstellung der in jedem Luftpolster im Sitz enthaltenen Luft. In Griffweite befindliche Kippschalter an der Seite des Sitzes steuern den eingebauten Kompressor, indem Sie Luft auf kurzen Tastendruck einblasen oder ablassen, um den Lendenwirbelbereich, das Rückgrat oder die Beine zu entlasten. Auf langen Strecken verringert das gelegentliche Aufblasen und Ablassen der Luftpolster das Taubheitsgefühl im Gesäß durch Verbesserung der Durchblutung in den Beinen. Nehmen Sie getrost Platz. Und genießen Sie die Fahrt.

A. ROAD ZEPPELIN SITZE MIT EINSTELLBAREN LUFTPOLSTERN

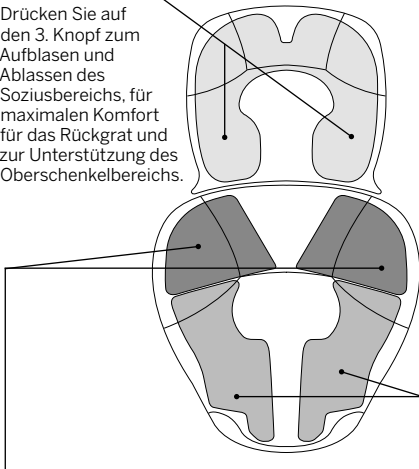
Das ergonomische Road Zeppelin Sitzdesign hat einen schmalen Frontbereich zum einfachen Erreichen des Bodens beim Anhalten sowie eine breite Sitzfläche für Fahrer- und Beifahrerkomfort auf langen Strecken. Die einfach zu reinigende Vinylsitzfläche zeigt ein gesticktes Road Zeppelin Logo. Damit kann jedermann sehen, dass Sie Fahrkomfort ernst nehmen. Am Slotted Sitz kann eine optionale Fahrerrückenlehne oder ein Soziushaltegriff für zusätzlichen Komfort auf langen Touren montiert werden.

52000201

Für Touring Modelle ab '08 und Tri Glide® ab '09. Modelle '14-'16 erfordern Kabelbaumverlängerung P/N 69200722. Modelle ab '17 erfordern Kabelbaumverlängerung P/N 69201599A. Für den Einbau an einigen CVO Modellen '12-'13 müssen die Fenderzierstreifen abgenommen werden. Sitzbreite 20,0"; Soziussitzbreite 14,5".

Soziuszone

Drücken Sie auf den 3. Knopf zum Aufblasen und Ablassen des Soziusbereichs, für maximalen Komfort für das Rückgrat und zur Unterstützung des Oberschenkelbereichs.



Zonen des unteren Rückens

Drücken Sie auf den zweiten Knopf (nur Fahrer), um die Abstützung in den Kammern des unteren Rückens einzustellen und die Druckpunkte im unteren Rücken zu entlasten.

Oberschenkelzonen

Drücken Sie den ersten Knopf, um den Druck in den zwei Kammern der Oberschenkelzonen einzustellen und damit die Durchblutung der unteren Gliedmaßen zu verbessern und die Oberschenkel zu unterstützen.

MODELLE AB '08



A. ROAD ZEPPELIN SITZE MIT EINSTELLBAREN LUFTPOLSTERN



A. ROAD ZEPPELIN SITZ MIT EINSTELLBAREN LUFTPOLSTERN – BEDIENTAFEL

TOURING UND TRIKE 313

Sitze — Road Zeppelin™

B. ROAD ZEPPELIN SITZ MIT EINSTELLBAREN LUFTPOLSTERN – LEDER – MODELLE '97-'07

Diese Sitzbank der Oberklasse verfügt über Ledersitzflächen, die Komfort auf langen Touren bieten. Kit inklusive Regenschutzplane.

52333-97E Leder.

Für Electra Glide® (außer FLHX) und Road Glide® Modelle '97-'07. Sitzbreite 21,0"; Soziussitzbreite 17,0".

Abgebildet mit:

ROAD ZEPPELIN SOZIUSRÜCKENLEHNE FÜR KING TOUR-PAK™ GEPÄCK

Abgestimmt auf den Road Zeppelin Ledersitz in Kissen-Optik.

52335-97A

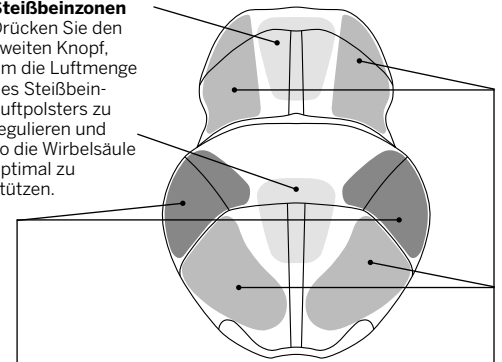
Für Touring und Trike Modelle '97-'13 mit King Tour-Pak Koffer.



B. ROAD ZEPPELIN SITZ MIT EINSTELLBAREN LUFTPOLSTERN – LEDER – MODELLE '97-'07 (ABGEBILDET MIT FAHRER- UND SOZIUSRÜCKENLEHNE)

Steißbeinzonen

Drücken Sie den zweiten Knopf, um die Luftmenge des Steißbein-Luftpolsters zu regulieren und so die Wirbelsäule optimal zu stützen.



Zonen des unteren Rückens

Drücken Sie auf den dritten Knopf (nur Fahrer), um die Abstützung in den Kammern des unteren Rückens einzustellen und die Druckpunkte im unteren Rücken zu entlasten.

Oberschenkelzonen

Drücken Sie den ersten Knopf, um den Druck in den zwei Kammern der Oberschenkelzonen einzustellen und damit die Durchblutung der unteren Gliedmaßen zu verbessern.

MODELLE '97-'07



B. ROAD ZEPPELIN SITZ MIT EINSTELLBAREN LUFTPOLSTERN – BEDIENTAFEL

HINWEIS: Bitte beachten Sie bei Harley-Davidson® Sitzen aus Leder: Feines Leder und andere Naturmaterialien erhalten im Lauf der Zeit durch Gebrauchsspuren, wie Abnutzung oder Falten, ihren eigenen „Charakter“. Das ist völlig normal. Eine feine Alterungspatina und ein Knittern sind ein Merkmal höchster Qualität des zur Anfertigung Ihrer Sitzbank oder Rückenlehne verwendeten Materials. Narben und Markierungen auf dem Leder sind ein Zeichen dafür, dass echtes Naturleder verwendet wurde; es handelt sich hierbei nicht um Materialfehler. Bitte verwenden Sie zur Pflege und Werterhaltung des Leders Harley-Davidson Lederpflege P/N 93600080.

Nicht alle Produkte sind in allen Ländern erhältlich – wenden Sie sich für Einzelheiten bitte an Ihren Händler.

314 TOURING UND TRIKE

Sitze – Low Profile

A. BRAWLER™ SOLO SITZ

Wenn Sie den Solo Ride bevorzugen, haben wir den richtigen Sitz für Sie. Der Solo Sitz aus hochwertigem Rindsleder schmiegt sich an den Rahmen an und gibt Ihrer Maschine so ein echtes Custom-Design. Das Design des Brawler Sitzes platziert den Fahrer in einer tiefer geschwungenen Fahrposition im Bike und schließt mit einem Kick-up-Polster ab, um den Fahrer in dieser Position zu halten. Die Sitzposition ist allgemein tiefer als bei serienmäßigen Sitzen, jedoch nicht so weit zurück versetzt wie beim Badlander™ oder anderen niedrigen Sitzen. Das Formpolster aus Schaumstoff mit einem Bezug aus genarbartem Leder bietet festen Halt mit einem luxuriösen Sitzgefühl. Sitz nicht in Verbindung mit Soziussitzen.

52000268

Für Touring Modelle ab '08. Nicht für Trike Modelle. Nicht für Modelle mit Soziushaltegriffen. Nicht in Verbindung mit Fahrerrückenlehne. Sitzbreite 13,0".



A. BRAWLER SOLO SITZ

B. BADLANDER LEDERSITZ

Der klassische Badlander Sitz verleiht mit seinem niedrigen und schlanken Stil Ihrem Custom-Motorrad einen minimalistischen Akzent. Der eng am Rahmen liegende Fahrersitz und der konische Soziussitz verlängern das Bike und verstärken den tief geschwungenen Look. Die Sitzform bleibt auf der gesamten Sitzlänge niedrig und folgt mit minimalen Unterbrechungen den Linien des Bikes. Die Sitzposition ist niedriger und weiter nach hinten versetzt als beim serienmäßigen Sitz. Ideal sowohl für kleinere Fahrer geeignet, um den Boden besser zu erreichen, als auch für größere Fahrer, die ohne höhere Sitzposition weiter hinten auf dem Bike sein möchten. Der Sitz ist mit schmiegsamem, fein gemasertem Leder überzogen und mit einem gestickten Harley-Davidson Schriftzug verziert. Das Kit beinhaltet Leder-Halteriemer und Montageteile.

52000257

Für Touring Modelle ab '08. Nicht für Trike Modelle. Für den Einbau an CVO Modellen ab '12 müssen die Fenderzierstreifen abgenommen werden. Sitzbreite 13,0"; Soziussitzbreite 6,0".



B. BADLANDER LEDERSITZ

C. BADLANDER SITZ

Eine elegante, glatte Oberfläche, feine Steppnähte und eine sich eng an den Rahmen anschmiegende Kontur ergänzen sich zu einer Erscheinung, wie man sie nur bei Harley findet. Das niedrige Design sorgt für eine geringere Sitzhöhe; ideal für Fahrer, die einen geringen Abstand zum Boden wollen. Die lange und schlanke Form ermöglicht größeren Fahrern eine weiter von Hand- und Fußhebeln entfernte Position, ohne höher zu sitzen. Das Kit beinhaltet Halteriemer und sämtliche Montageteile. Nicht zur Befestigung einer Fahrerrückenlehne.

52067-08A

Für Touring Modelle ab '08. Nicht für Trike Modelle. Für den Einbau an CVO Modellen ab '12 müssen die Fenderzierstreifen abgenommen werden. Sitzbreite 13,0"; Soziussitzbreite 6,0".

52066-97C

Für Road King® (außer FLHRS) und FLHX Modelle '97-'07. Auch für Electra Glide® und Road Glide® Modelle '97-'07 mit Tankkonsole P/N 71288-03A oder Anpassungsstück P/N 52447-96. Sitzbreite 12,25"; Soziussitzbreite 4,5".

52265-01A

Für Electra Glide '97-'07 (außer FLHX) und Road Glide Modelle. Sitzbreite 12,5"; Soziussitzbreite 4,5".



C. BADLANDER SITZ

D. LOW PROFILE LEDER-SCHALENSITZ

Niedrige Sitzbank im Custom-Design mit Schalenkontur für zusätzlichen Halt. Mit gesticktem Logo und einer Öffnung für die Aufnahme einer passenden Fahrerrückenlehne.

52095-08A

Für Touring und Tri Glide® Modelle ab '08. Für den Einbau an CVO Modellen ab '12 müssen die Fenderzierstreifen abgenommen werden. Sitzbreite 15,0"; Soziussitzbreite 8,5".

52918-98B

Für Road King (außer FLHRS) und FLHX Modelle '97-'07. Auch für Electra Glide und Road Glide Modelle '97-'07 mit Tankkonsole P/N 71288-03A oder Anpassungsstück P/N 52447-96. Sitzbreite: 15,7"; Soziussitzbreite: 6,5".



D. LOW PROFILE LEDER-SCHALENSITZ

HINWEIS: Bitte beachten Sie bei Harley-Davidson® Sitzen aus Leder: Feines Leder und andere Naturmaterialien erhalten im Lauf der Zeit durch Gebrauchsspuren, wie Abnutzung oder Falten, ihren eigenen „Charakter“. Das ist völlig normal. Eine feine Alterungspatina und ein Knittern sind ein Merkmal höchster Qualität des zur Anfertigung Ihrer Sitzbank oder Rückenlehne verwendeten Materials. Narben und Markierungen auf dem Leder sind ein Zeichen dafür, dass echtes Naturleder verwendet wurde; es handelt sich hierbei nicht um Materialfehler. Bitte verwenden Sie zur Pflege und Werterhaltung des Leders Harley-Davidson Lederpflege P/N 93600080.

Nicht alle Produkte sind in allen Ländern erhältlich – wenden Sie sich für Einzelheiten bitte an Ihren Händler.

TOURING UND TRIKE 315

Sitze – Low Profile



E. LOW PROFILE SOLO TOURING SITZ – SMOOTH VINYL
(ABGEBILDET MIT LOW PROFILE SOZIUSSITZ)



F. LOW PROFILE SOLO TOURING SITZ – BLACK DIAMOND
(ABGEBILDET MIT LOW PROFILE SOZIUSSITZ)



G. LOW PROFILE SOLO TOURING SITZ – MAHAGONIBRAUN
(ABGEBILDET MIT LOW PROFILE SOZIUSSITZ)

LOW PROFILE SOLO TOURING SITZ UND SOZIUSSITZE

Heben Sie sich mit Ihrem Custom-Bagger mit einem tiefergelegten Solo Sitz von der Masse ab, der Street-Rod-Stil mit einem überraschenden Maß an Komfort kombiniert. Beginnen Sie mit einer Form, die Ihr Gewicht über eine breite Fläche verteilt, um Druckpunkte zu reduzieren. Fügen Sie dann einen konischen Sitzansatz hinzu, der Ihre Beine näher zusammen bringt, um den Abstand zum Boden zu verkürzen. Das Ergebnis ist ein niedriger Custom-Sitz, den Sie sich schon immer gewünscht haben, mit einer ausreichend bequemen Sitzposition, damit Sie auch tatsächlich Zeit im Sattel verbringen. Geben Sie dem Sitz mit Ihrer Wahl aus passendem Soziussitz, Sissy Bar Polster und Tour-Pak™ Rückenpolster den letzten Schliff.

E. LOW PROFILE SOLO TOURING SITZ – SMOOTH VINYL

Dieser Low Profile Solo Sitz in weichem schwarzem Vinyl umfasst durch seine Form den Rahmen und versetzt den Fahrer „ins Bike hinein“ – und nicht „drauf“. Die leichte Schalenform umschließt den Fahrer und verhindert beim Beschleunigen ein Abrutschen nach hinten.

52000249

Für Touring Modelle ab '09. Nicht für Trike Modelle. Nicht in Verbindung mit Fahrerrückenlehne. Sitzbreite 15,0".

Abgebildet mit:

LOW PROFILE SOZIUSSITZ – SMOOTH VINYL

Der Soziussitz in glattem schwarzem Vinyl ist die perfekte Ergänzung zum Low Profile Solo Sitz in glattem Vinyl. Einfaches Anbringen und Abnehmen erlaubt Ihnen den Wechsel von einem Touring-Motorrad mit Doppelsitzbank zu einem abgespeckten Cruiser in Sekundenschnelle. Mit passendem Halteriem.

52400141

Für Touring Modelle ab '09 mit Solo Sitz P/N 52000249. Soziussitzbreite 11,0". Nicht für Trike Modelle.

F. LOW PROFILE SOLO TOURING SITZ – BLACK DIAMOND

Dieser Low Profile Solo Sitz in schwarzem Vinyl mit Struktur bietet eine passgenaue Diamantform-Sitzfläche mit hervorstechenden doppelten Toast-farbenen Kontrastnähten. Die satten Materialien verleihen Ihrem Custom-Motorrad ein elegantes Finish.

52000248

Für Touring Modelle ab '09. Nicht für Trike Modelle. Nicht in Verbindung mit Fahrerrückenlehne. Sitzbreite 15,0".

Abgebildet mit:

LOW PROFILE SOZIUSSITZ – BLACK DIAMOND

Der Soziussitz in einer Kombination aus glattem und strukturiertem schwarzen Vinyl ist die perfekte Ergänzung zum Low Profile Solo Sitz in Black Diamond. Einfaches Anbringen und Abnehmen erlaubt Ihnen den Wechsel von einem Touring-Motorrad mit Doppelsitzbank zu einem abgespeckten Cruiser in Sekundenschnelle. Mit passendem Halteriem.

52400140

Für Touring Modelle ab '09 mit Solo Sitz P/N 52000248. Soziussitzbreite 11,0". Nicht für Trike Modelle.

G. LOW PROFILE SOLO TOURING SITZ – MAHAGONIBRAUN

Dieser Low Profile Solo Sitz in sattem Mahagonibraun mit Struktur und Polster mit passgenauem Diamantmuster sowie goldenen Doppelnähten verleiht Ihrem Touring Modell einen weniger traditionellen Look.

52000057

Für Touring Modelle ab '09. Nicht für Trike Modelle. Nicht in Verbindung mit Fahrerrückenlehne. Sitzbreite 15,0".

Abgebildet mit:

LOW PROFILE SOZIUSSITZ – MAHAGONIBRAUN

Dieser Soziussitz mit strukturiertem braunen Vinyl und eleganten goldenen Steppnähten ist die perfekte Ergänzung zum mahagonibraunen Solo Sitz. Einfaches Anbringen und Abnehmen erlaubt Ihnen den Wechsel von einem Touring-Motorrad mit Doppelsitzbank zu einem abgespeckten Cruiser in Sekundenschnelle. Mit passendem Halteriem.

52400040

Für Touring Modelle ab '09 mit Solo Sitz P/N 52000057. Soziussitzbreite 11,0". Nicht für Trike Modelle.

Nicht alle Produkte sind in allen Ländern erhältlich – wenden Sie sich für Einzelheiten bitte an Ihren Händler.

316 TOURING UND TRIKE

Sitze – Low Profile

A. EINSTELLBARE FAHRERRÜCKENLEHNEN

Sorgen Sie für Unterstützung auf langen Strecken. Mit einem schnellen Zug an der patentierten, integrierten Gasdruckfeder lässt sich die Rückenstütze im Bereich von 30 Grad nach vorn und hinten verstellen. Das Rückenpolster zeichnet sich nicht nur durch eine schnittige Form aus, die den unteren Rücken perfekt abstützt, ohne den Fahrer nach vorne zu drücken, sondern auch durch ein schmales Profil, sodass der Sozius noch einige Zentimeter mehr Platz hat. Die Rückenlehne ist um 1,5" in fünf verschiedenen Positionen über einen Zugknopf höhenverstellbar. Die Rückenlehne kann problemlos entfernt werden und lässt sich nach unten klappen, um das Aufsteigen des Sozius zu erleichtern.

Für Touring und Trike Modelle ab '97 mit den meisten einteiligen Slotted Sitzen. Diese Fahrerrückenlehne kann an ausgewählten CVO Sitzen und Sitzen aus dem Original- oder Zubehörprogramm mit der Low Profile-Optik unpassend erscheinen. Der Einbau erfordert ein modellspezifisches Montagekit für die einstellbare Fahrerrückenlehne.

1. 52423-09A Komfort-Steppung.

2. 52591-09A Road King® Classic Stil.

3. 52546-09A '06-'10 Street Glide® Stil.

4. 52501-09A Smooth.

Abgebildet mit:

MONTAGEKIT FÜR EINSTELLBARE FAHRERRÜCKENLEHNE

Das Kit beinhaltet die Montagehalterungen, den Einstellgriff sowie alle benötigten Einbau- und Befestigungsteile.

52596-09A

Wird zur Montage der einstellbaren Fahrerrückenlehne an Touring Modellen ab '09 benötigt. Nicht für Trike Modelle.

54099-10

Wird zur Montage der einstellbaren Fahrerrückenlehne an Tri Glide® Modellen ab '09 benötigt. Auch für Freewheeler® Modelle ab '15 mit Sundowner Sitz P/N 52000183.

52593-09A


Erforderlich für den Einbau der einstellbaren Fahrerrückenlehne an Touring Modellen '97-'08.



Mit dem Knopf in der Mitte der Rückenstütze lassen sich fünf verschiedene Höhen einstellen.

Zur Vor- oder Rückwärtsverstellung um 30 Grad die Seitenlasche des Rahmens drücken.

A. EINSTELLBARE FAHRERRÜCKENLEHNEN-KITS



A. EINSTELLBARE FAHRERRÜCKENLEHNEN (ABGEBILDET MIT MONTAGEKIT)

Drücken und heben Sie den Rückenpolsterträger, um drei Höhen einzustellen.

Der Winkel der Rückenlehne ist einstellbar und das Polster kann nach vorn geklappt werden, um das Aufsteigen des Sozius zu erleichtern.



B. FAHRERRÜCKENLEHNE

B. FAHRERRÜCKENLEHNEN

Sorgen Sie durch die Rückenstütze für Fahrkomfort auf Langstrecken. Das Rückenpolster zeichnet sich nicht nur durch eine schnittige Form aus, die den unteren Rücken perfekt abstützt, ohne den Fahrer nach vorne zu drücken, sondern auch durch ein schmales Profil, sodass der Sozius noch einige Zentimeter mehr Platz hat. Eine verstellbare Halterungsstütze mit vier Befestigungspositionen ermöglicht unterschiedliche Sitz- und Fahrpositionen. Der variable Winkel des Rückenpolsters sorgt für maximalen Komfort.

Für Touring und Trike Modelle ab '88 mit einteiligen Slotted Sitzen. Der Einbau erfordert ein modellspezifisches Montagekit für die Fahrerrückenlehne.

- | | |
|---------------------|-----------------------------|
| 1. 52572-09A | Komfort-Steppung. |
| 2. 52583-09A | Road King® Classic Stil. |
| 3. 51631-09A | '06-'10 Street Glide® Stil. |
| 4. 52900-09A | Glattes Leder. |
| 5. 52914-09A | Smooth Vinyl. |

Abgebildet mit:

FAHRERRÜCKENLEHNE-MONTAGEKIT

Das Kit beinhaltet die Montagehalterungen sowie alle benötigten Einbau- und Befestigungsteile.

52589-09A

Wird zur Montage der Fahrerrückenlehne bei Touring Modellen ab '09 benötigt. Nicht für Trike Modelle.

52300642

Wird zur Montage der Fahrerrückenlehne bei Trike Modellen ab '09 benötigt.

52587-09


Erforderlich für den Einbau der Fahrerrückenlehne an Touring Modellen '88-'08.

C. FAHRERRÜCKENLEHNEN-ORGANIZER

Das Nötigste des Sozius stets griffbereit. Das praktische Aufbewahrungssystem ist auf die Form der Fahrer-Rückenlehne angepasst und bietet dem Sozius einen einfachen Zugriff auf verschiedene für die Fahrt wesentliche Dinge. Zwei Reißverschlussfächer und eine Netztasche bieten genügend Platz für eine Wasserflasche, das Handy, Schlüssel, Fahrzeugdokumente, Sonnenschutzmittel sowie Lippenbalsam und eine Reißverschluss tasche ist mit einem Kopfhöreranschluss für eine einfache Verbindung mit dem persönlichen Musikplayer ausgestattet. Der Organizer ist mit einer seitlichen Schnürung für eine sichere Anbringung ausgestattet und die glatte Vinylvorderseite ohne hervorstehende Nähte sorgt für Fahrerkomfort.

93300098

Für Modelle ab '09 mit H-D® Fahrerrückenlehne.



B. FAHRERRÜCKENLEHNEN (ABGEBILDET MIT MONTAGEKIT)



C. FAHRERRÜCKENLEHNEN-ORGANIZER

318 TOURING UND TRIKE

Sitze – Zubehör

A. SOZIUS-ARMLEHNEN

Ist Ihr Sozius zufrieden, sind Sie es auch. Premium Sozius-Armlehnen sind ergonomisch ausgeführt, um dem Sozius höchsten Komfort zu bieten. Die weichen Polster stützen die Unterarme auf langen Strecken hervorragend und beseitigen die Sozius-Problematik (Was mache ich mit meinen Händen?). Beide Armlehnen können für eine einfache Montage abgeklappt werden. Polster und Arme können für erhöhten Komfort beliebig ausgerichtet werden. Die Armlehnenpolster verfügen über federbelastete Staufächer, in denen kleinere persönliche Gegenstände aufbewahrt werden können. Die hochwertigen Polster mit schwarzem Vinyl und die Stützarme passen hervorragend zu den originalen Sitzen und den Hecklautsprechern. Komplettes Kit inklusive aller erforderlichen Einbau- und Befestigungsteile.

52400073

Für Touring Modelle ab '14 mit Tour-Pak™ Hartschalenkoffern (außer CVO Modelle). Auch für H-D® Detachables™ Tour-Pak Gepäckträger. Nicht für Trike Modelle oder Fahrzeuge mit Satteltaschendeckelbügeln oder Soziushaltegriff.

52400106

Für FLHTCUTG Modelle ab '09. Nicht in Verbindung mit karosseriemontiertem Boom!™ Audio Trike Lautsprecher-Kit P/N 76000618.



A. SOZIUS-ARMLEHNEN (52400073 ABGEBILDET)



A. SOZIUS-ARMLEHNEN – EINGEKLAFFT



A. SOZIUS-ARMLEHNEN – STAUFACH



A. SOZIUS-ARMLEHNEN
(52400073 ABGEBILDET)



B. SOZIUSHALTEGRIF – CHROM
(52400090 ABGEBILDET)



B. SOZIUSHALTEGRIF – SCHWARZGLÄNZEND
(52400091 ABGEBILDET)



B. SOZIUSHALTEGRIF (97026-09 ABGEBILDET)



C. SOZIUSHALTEBÜGEL-ABDECKUNGEN



D. MONTAGEKIT FÜR ABNEHMBAREN SITZ – CHROM



D. MONTAGEKIT FÜR ABNEHMBAREN SITZ – SCHWARZGLÄNZEND



E. SITZBEFESTIGUNGSMUTTERN – SCHWARZGLÄNZEND

B. SOZIUSHALTEGRIF

Komfort und ein sicheres Gefühl für Ihren Mitfahrer. Dieser leicht anzubringende Haltebügel bietet praktischen Halt für Ihren Sozius und einen sicheren Befestigungspunkt für auf dem Soziussitz festgezurrtes Tourengepäck.

Für Touring und Tri Glide® Modelle ab '14. Nicht für Modelle mit Tallboy™ Sitz P/N 52000134 oder Sozius-Armlehnen-Kit P/N 52400073 oder FLHTKSE und FLTRUSE Modelle mit Sitz der Serienausstattung.

52400090 Chrom.

52400091 Schwarzglänzend.

Für Touring Modelle '09-'13. Nicht für Trike oder Modelle mit Harley® Hammock oder Tallboy Sitzen.

97026-09 Chrom.

Für Electra Glide®, Street Glide®, Road King® und Road Glide® Modelle '06-'08. Nicht für Touring Modelle mit Tour Pak™ Lautsprechern hinten oder Modelle mit Leder-Satteltaschen oder Harley Hammock Sitzen. Serienausstattung bei FLHT, FLHTC und FLHTCU '99-'05 sowie FLHTCUTG Modellen '09-'13.

91583-99 Chrom.

C. SOZIUSHALTEBÜGEL-ABDECKUNGEN

Verbessern Sie den Look der Sozius-Haltebügel mit diesen einfach zu montierenden, verchromten Griffen. Die ergonomische Form mit großem Durchmesser bietet Ihrem Sozius festen und komfortablen Halt. Die Griffe verfügen über Gummiensätze in Jet Black, gerillte Nuten und ein Bar & Shield® Logo für ein eleganteres Aussehen. Das Kit beinhaltet einen rechten und einen linken Griff sowie Montageeile aus Edelstahl.

51668-05

Für Touring Modelle '99-'13 mit Soziushaltegriffen.

D. MONTAGEKIT FÜR ABNEHMBAREN SITZ

Mit diesen Montagekits können Sie einteilige Harley-Davidson® Sitze schnell und einfach abnehmen. Der Ein- und Ausbau des gerändelten Knopfs erfolgt ohne Werkzeuge, die Nylon-Unterlegscheibe fixiert den handfest anzuziehenden Knopf klapperfrei. Das erhabene Harley-Davidson Emblem rundet den Look ab. SAE 1/4"-20 Gewinde.

Für XG, XL, Dyna®, Softail® ab '97 (außer FLS Modelle '12-'17 mit originalem Sitz), Touring und Trike Modelle mit SAE 1/4"-20-Sitzmontageeilen. Nicht in Verbindung mit Sitzen mit federbelasteter Rücksitzhalterung.

51676-97 Chrom.

10500093 Schwarzglänzend.

E. SITZBEFESTIGUNGSMUTTERN – SCHWARZGLÄNZEND

Wenn Sie Ihr Motorrad in Schwarz gestalten, darf Ihnen kein Detail entgehen. Diese schwarz glänzenden Befestigungsmuttern machen es einfach, die zweiteilige Sitzbank auszubauen und den schwarzen Look perfekt zu machen. Diese tiefschwarzen Kappen veredeln die Sitzbefestigungszunge, und der Rändelknopf macht das Anbringen und Abnehmen des Sitzes ganz einfach. Kein Werkzeug erforderlich für Ein-/Ausbau. Werden paarweise angeboten.

10400049

Für alle Softail und Touring Modelle mit zweiteiligen Sitzen aus dem Original- oder Originalzubehörprogramm sowie gerändelten Sitzbefestigungsmuttern.

320 TOURING UND TRIKE

Zubehör für Sitze

A. ROAD ZEPPELIN™ SITZPOLSTER

Erleben Sie den ultimativen Komfort. Das Road Zeppelin Sitzpolster bietet auch auf sehr langen Fahrten dauerhaften Komfort dank der einzigartigen Luftpolsterung, die eine ideale Gewichtsverteilung garantiert. Unabhängig davon, ob Sie einen kleinen oder einen größeren komfortablen Sitz wählen, Sie werden die Vorteile spüren. Das Luftpolstersystem ist so ausgelegt, dass keine Druckstellen entstehen und Stöße und Vibrationen abgefangen werden. Im Gegensatz Sitzpolstern, die mit dem Mund aufgeblasen werden, sind die Road Zeppelin Polster mit einer einfach zu bedienenden, integrierten Handpumpe und einem Luftablassventil mit Messvorrichtung ausgestattet, das eine schnelle und kontrollierte Einstellung erlaubt. Die Polsterhärte kann ganz bequem auf dem Polster sitzend eingestellt werden. Der UV-stabile und lauffaschensichere Netzbezug sorgt dafür, dass die Luft unter dem Körper des Fahrers zirkulieren kann und reduziert so die Temperatur zwischen Fahrer und Sitz. Die Form passt zu den meisten Harley-Davidson® Sitzen, die Polster verfügen über verstellbare Befestigungsgurte und eine rutschfeste Oberfläche, um sie an Ort und Stelle zu halten. Das von Hand waschbare Sitzpolster lässt sich entleeren und kompakt zusammenrollen.

52000327 Fahrer.

Passend für Fahrersitze aus dem Original- oder Zubehörprogramm. Auch für große Soziussitze auf Touring Modellen. Polsterbreite – 14,0".

52400162 Sozias.

Für Soziussitze aus dem Original- oder Zubehörprogramm. Polsterlänge – 12,0", Breite – 9,0".



A. ROAD ZEPPELIN SITZPOLSTER



A. ROAD ZEPPELIN SITZPOLSTER



A. ROAD ZEPPELIN SITZPOLSTER

Die Netzabdeckung ermöglicht eine bessere Luftzirkulation, sodass die Temperatur zwischen Fahrer und Sitz reduziert wird.

12 Luftpolster reduzieren Druckpunkte und verteilen das Gewicht des Fahrers auf eine breite Fläche.

Das von Hand waschbare Sitzpolster lässt sich entleeren und kompakt zusammenrollen.

Innere Blasenpolster sind miteinander verbunden und ermöglichen ein ausgeglichenes Luftkissen für optimale Unterstützung.

Rutschfestes unteres Polster und einstellbare Befestigungsgurte halten das Polster in Position.

Ergonomisches Design für vereinfachte Handhabung beim Betätigen der Pumpe.

Leckagefreies Luftablassdrehventil für schnelle und regulierbare Einstellung.

Integrierte Luftpumpe im Birnen-Stil für einfaches Aufpumpen.

TOURING UND TRIKE 321

Zubehör für Sitze



B. CIRCULATOR SITZPOLSTER (ROAD KING ABGEBILDET)

B. CIRCULATOR SITZ UND RÜCKENPOLSTER

Fahren Sie bequem auf langen Strecken. Diese atmungsaktiven Circulator Sitz- und Rückenpolster haben eine 3D-Konstruktion zur Verbesserung der Luftbewegung und Verringerung von Wärmeenergie an den Stellen, an denen der Körper des Fahrers mit dem Sitz oder der Rückenlehne in Berührung kommt. Das zur Abkühlung des Fahrers durch Verringerung der Schweißansammlung zwischen Sitzfläche und Körper entwickelte Circulator Polster kann zur einfachen Reinigung in Sekundenschnelle ein- und ausgebaut werden. Die niedrige Höhe minimiert Änderungen der Sitzhöhe, wie sie von aufblasbaren Polstern bekannt sind, und erhöht gleichzeitig den Komfort durch die stoßabsorbierende Konstruktion. Diese aus UV-beständigen Materialien gefertigten Sitz- und Rückenpolster verbleichen bei Sonneneinstrahlung nicht. Ein elastischer, unter dem Sitz verlaufender Riemen und eine rutschfeste Grundfläche gewährleisten den sicheren Einbau. Das für Beifahrer erhältliche Circulator Soziussitzpolster wird einfach mit Klettbandern am Fahrerpolster befestigt.

51076-10 Großes Sitzpolster.

Für Softail®, Touring und Trike Modelle mit Sitzen aus dem Original- oder Zubehörprogramm. Nicht in Verbindung mit Bobber oder Road Zeppelin™ Sitzen. 16,0" breit.

51078-10 Soziussitzpolster.

Für Soziussitze aus dem Original- oder Zubehörprogramm. 13,0" breit.

52300103 Breites Rückenpolster.

Für Fahrer- und Soziusrückenpolster mit breitem Profil, bis zu 12,0" breit und 9,0" hoch.

52300105 Herumgezogene Tour-Pak™ Rückenlehne.

Für herumgezogene Tour-Pak Soziusrückenpolster.

C. REGENSCHUTZPLANEN*

Mit praktischem Aufbewahrungsbeutel. Die Nylon-Abdeckung aus schwarzem, wasserfestem Cordura® schützt Ihren Sitz vor Regen und lässt sich leicht wieder verstauen.

51638-97 Solo Sitz.

Für H-D® Solo Sitze (außer XR und FLSTS).


52952-97 Sitz mit Fahrerrückenlehne.

Für H-D Touring und Trike Sitze. Für Fahrerrückenlehne aus dem Zubehör.

D. FLHT/FLTR ANPASSUNGSTÜCK

Das mit Steppnähten versehene Anpassungsstück erlaubt die Verwendung der Road King® Sitze für Standard Electra Glide® und Road Glide® Modelle.

52447-96 Für FLHT und FLTR Modelle '94-'07.



B. CIRCULATOR RÜCKENPOLSTER – BREIT



B. CIRCULATOR RÜCKENPOLSTER – HERUMGEZOGEN



C. REGENSCHUTZPLANE – SITZ MIT FAHRERRÜCKENLEHNE



D. FLHT/FLTR ANPASSUNGSTÜCK



***WARNUNG:** Vor der Fahrt abnehmen. Es besteht schwere Unfallgefahr.

Nicht alle Produkte sind in allen Ländern erhältlich – wenden Sie sich für Einzelheiten bitte an Ihren Händler.

322 TOURING UND TRIKE

Rückenlehnen und Gepäckträger

A. ABNEHMBARE SISSY BAR BÜGEL – FREEWHEELER® MODELLE

Mehr Komfort und Halt für den Sozius für Ihr Freewheeler Trike Modell. Dieser einteilige Bügel ist vom Design her optimal auf die geschwungenen Linien des Kofferraumdeckels abgestimmt und wird in die Einstecköffnungen eingeschoben. Er kann durch Drücken der Entriegelungstasten in Sekundenschnelle wieder entfernt werden. Wenn die Sissy Bar abgenommen wird, können Sie die enthaltenen Zierkappen aufsetzen, um ein klares Custom-Design zu erhalten. Der Bügel mit Standardhöhe passt zu den meisten mittelgroßen und übergroßen Soziusrückenpolstern für Touring Modelle (separat erhältlich) und ist die perfekte Ergänzung Ihrer Maschine auf langen Touren. Lieferbar mit spiegelverchromtem oder schwarzglänzendem Finish.

Für FLRT Modelle ab '15.

52300324A Chrom.

52300415 Schwarzglänzend.




A. ABNEHMBARE SISSY BAR BÜGEL – FREEWHEELER MODELLE – CHROM

B. AIR WING GEPÄCKTRÄGER – FREEWHEELER MODELLE*

Das aerodynamische Styling mit dem niedrigen Profil der Air Wing Gepäckinnentasche erweckt durch seine schnittige Linienführung Aufmerksamkeit und der eingravierte Harley-Davidson Schriftzug sorgt für das charakteristische Aussehen. Dieser Full-Size Gepäckträger schützt den Kofferraumdeckel vor Kratzern. Die Druckguss-Kantenverzierung und leichtgewichtigen Stahlrohre sind handpoliert für lang anhaltenden Glanz. Kit inklusive aller erforderlichen Montageteile.

50300097 Chrom.

Für FLRT Modelle ab '15.



A. ABNEHMBARE SISSY BAR BÜGEL – FREEWHEELER MODELLE – SCHWARZGLÄNZEND



B. AIR WING GEPÄCKTRÄGER – FREEWHEELER MODELLE



***WARNUNG:** Gepäckträger nicht als Sitz benutzen. Der Fender-Gepäckträger darf nicht überlastet werden. Wenn der Träger als Sitz missbraucht oder überladen wird, ändert sich das Fahrverhalten. Es besteht schwere Unfallgefahr.

Nicht alle Produkte sind in allen Ländern erhältlich – wenden Sie sich für Einzelheiten bitte an Ihren Händler.

TOURING UND TRIKE 323

Rückenlehnen und Gepäckträger



C. 4-PUNKT-MONTAGEKIT – CHROM, MODELLE AB '14



C. 4-PUNKT-MONTAGEKIT – SCHWARZGLÄNZEND, MODELLE AB '14

C. 4-PUNKT-MONTAGEKIT

Die ideale Wahl für maximale Vielseitigkeit. Dieses komplette Kit beinhaltet das Montagekit, das zur Befestigung aller H-D® Detachables™ Zubehöroptionen benötigt wird. Selbst wenn Sie heute nur eine Soziusrückenlehne montieren, können Sie mit diesem Kit jederzeit Zubehörteile anbringen, wenn sich Ihre Touring-Anforderungen ändern sollten. Stellt die Befestigungspunkte zur Verfügung, mit denen die H-D Detachables Sissy Bar, der Solo Gepäckträger, der Gepäckträger für Doppelsitzbank, der Solo Tour-Pak™ Gepäckträger oder der Tour-Pak Gepäckträger für Doppelsitzbank montiert werden können.

Für Touring Modelle ab '14 (außer Modelle mit fest montierten Tour-Pak Koffern).

52300353 Chrom.

52300354 Schwarzglänzend.

Für FLHR, FLHRC, FLHT, FLHX, FLHXSE, FLTR, FLTRX und FLTRXSE '09-'13, FLHRSE '13 sowie FLTRSE Modelle '09. Für H-D Detachables Sissy Bar Bügel, Solo Gepäckträger, Gepäckträger für Doppelsitzbank, Solo Tour-Pak Gepäckträger oder Tour-Pak Gepäckträger für Doppelsitzbank. FLHRC Modelle erfordern den getrennten Kauf des Satteltaschen-Scharnieranschlags P/N 90580-09.

54205-09A Chrom.

54246-09A Schwarzglänzend.

D. H-D DETACHABLES MONTAGEKIT FÜR ABNEHMBARES ZUBEHÖR – TOURING MODELLE '97-'08

Für Sissy Bar, Solo Gepäckträger oder Solo Tour-Pak

Das Kit beinhaltet das Montagekit, das zur Befestigung von H-D Detachables Zubehörteilen an Ihrem Road King®, Road Glide®, Street Glide® oder Electra Glide® Standard Modell benötigt wird. Stellt die Befestigungspunkte zur Verfügung, mit denen die abnehmbare Soziusrückenlehne, der Solo Gepäckträger oder der Solo Tour-Pak Gepäckträger montiert werden können.

53803-06

Für Touring Modelle '97-'08 (außer FLHTCU1 und FLHRSE '07-'08).

Für Tour-Pak Doppelsitzbank oder Gepäckträger für Doppelsitzbank


Das Kit beinhaltet die Montageteile zur Befestigung von H-D Detachables Zubehörteilen an Ihrem Road King®, Road Glide®, Street Glide oder Electra Glide Standard Modell. Stellt die Befestigungspunkte zur Verfügung, mit denen der abnehmbare Gepäckträger für Doppelsitzbank oder der Tour-Pak für Doppelsitzbank angebaut werden können.

53804-06


Für Touring Modelle '97-'08 (außer FLHTCU1 und FLHRSE '07-'08).

Zuordnungstabelle für Anschlusssteile – Modelle '97-'08

Abnehmbares Touring Zubehör	Montagekit	Diagramm
Sissy Bar Bügel P/N 52933-97C, 52805-97B, 52935-04A oder 52723-06A	53803-06	3 und 4
Gepäckträger für Doppelsitzbank P/N 53743-97	53804-06	1 und 2
Tour Pak Gepäckträger für Doppelsitzbank P/N 53276-04A	53804-06	1 und 2
Solo Gepäckträger P/N 53048-06	53803-06	3 und 4



D. H-D DETACHABLES MONTAGEKIT – TOURING MODELLE '97-'08



E. VERSCHLUSS-KIT FÜR H-D DETACHABLES



F. VERSCHLUSS-KIT FÜR H-D DETACHABLES ZUBEHÖR – CHROM

E. VERSCHLUSS-KIT FÜR H-D DETACHABLES

Dieses Spezialschloss ersetzt die Haltenocken des H-D Detachables Zubehörs, so dass Sie Ihr Motorrad beruhigt parken können. Kit inklusive zweier Rundschlüssel, deren Schaft lang genug ist, um das Schließen an unzugänglichen Stellen zu ermöglichen. Schlüsselregistrierungs- und Ersatzschlüssel-Service.

Für alle Modelle mit abnehmbaren Seitenplatten, Gepäckträgern und Tour-Pak Gepäckträgern (außer Softail® Modellen ab '18 mit HoldFast™ Gepäckträgern oder Touring Modellen ab '09 mit abnehmbarem Solo Tour-Pak Gepäckträger).

90300087 Chrom.

90300086 Schwarz.

F. VERSCHLUSS-KIT FÜR H-D DETACHABLES ZUBEHÖR – CHROM

Dekorative Chromverschlüsse perfektionieren die Optik Ihres abnehmbaren Zubehörs. Diese einfach anzubringenden, sorgfältig polierten und verchromten Drehverschlüsse sind ein direkter Ersatz für die originalen, mattschwarzen Teile und verleihen Ihrem Bike auf einfache Weise den letzten Schliff. Die Verschlüsse sind mit einfach zu betätigenden Auslösern für schwer zugängliche Bereiche versehen.

12600036

Für alle Modelle mit abnehmbaren Seitenplatten, einteiligen Sissy Bar Bügeln, Gepäckträgern und Tour-Pak Gepäckträgern (außer Softail Modellen ab '18 mit HoldFast Gepäckträgern und Bügeln).

Nicht alle Produkte sind in allen Ländern erhältlich – wenden Sie sich für Einzelheiten bitte an Ihren Händler.

324 TOURING UND TRIKE

Rückenlehnen und Gepäckträger

A. H-D® DETACHABLES™ Sissy BAR BÜGEL

Wenn Sie Ihr Motorrad zu einer Tourenmaschine umgestalten möchten, sind ein abnehmbarer Sissy Bar Bügel und ein Soziusrückenpolster der ideale Anfang. Die Rückenlehne bietet dem Sozius auf Langstrecken eine bequeme Sitzposition und das Gefühl einer größeren Sicherheit und Kontrolle. Diese einteiligen H-D Detachables Bügel sind in der Höhe Ihrer Wahl erhältlich und können in Sekundenschnelle ein- und ausgebaut werden, um Ihre Fahrt vielseitig zu gestalten. Eine große Auswahl an Rückenpolstern ist separat erhältlich.

Für Touring Modelle ab '09 mit Montagekits. Touring Modelle ab '09 mit starr montiertem Tour-Pak™ Gepäck erfordern das entsprechende H-D Detachables Tour-Pak Umbaukit.

52610-09A Kurz – Chrom.

54248-09A Kurz – Schwarzglänzend.

52627-09A Standardhöhe – Chrom.

54247-09A Standardhöhe – Schwarzglänzend.

Für Road King®, FLHT, FLHX und FLTR Modelle '97-'08 mit den erforderlichen Anschluss-Kits. Für FLHTC Modelle '06-'08 mit H-D Detachables Tour-Pak Gepäckträger-Kit P/N 53303-07A und Montagekit P/N 53803-06.

52933-97C Standardhöhe – Chrom.

52723-06A Hoch – Chrom.



A. H-D DETACHABLES Sissy BAR BÜGEL – TOURING MODELLE AB '09



A. KURZER H-D DETACHABLES Sissy BAR BÜGEL – SCHWARZGLÄNZEND



A. H-D DETACHABLES Sissy BAR BÜGEL IN STANDARDHÖHE – CHROM



A. H-D DETACHABLES Sissy BAR BÜGEL – MODELLE AB '09



A. H-D DETACHABLES Sissy BAR BÜGEL – MODELLE '97-'08

TOURING UND TRIKE 325

Rückenlehnen und Gepäckträger



B. H-D DETACHABLES PREMIUM RÜCKENLEHNE MIT VERSTELLBARER NEIGUNG



B. H-D® DETACHABLES™ PREMIUM RÜCKENLEHNE MIT VERSTELLBARER NEIGUNG

Verbessern Sie das Fahrgefühl Ihres Sozios mit einer verstellbaren Rückenlehne. Mit dieser verstellbaren Rückenlehne kann der Sozios den Neigungswinkel einstellen, um maximalen Komfort zu erhalten. Drehen Sie einfach die mit Handschuhen gut bedienbaren Verriegelungsknöpfe und stellen Sie den Bügel auf eine von drei verschiedenen Neigungen ein. Die drei Einstellpositionen ermöglichen eine 16-Grad-Einstellung, wobei die mittlere Position der standardmäßigen Rückenlehnenneigung entspricht. Durch die exklusive H-D Detachables Haltenocken-Konstruktion kann die Soziusrückenlehne komplett in Sekunden an- oder abmontiert werden. Erhältlich in verchromtem oder schwarzglänzendem Finish.

Für Touring Modelle ab '09 mit Montagekits (außer Modelle mit abnehmbarem Stealth Gepäckträger). Touring Modelle ab '09 mit starr montierten Tour-Pak™ Koffern erfordern das entsprechende H-D Detachables Tour-Pak Umbaukit.

52300257 Standardhöhe – Chrom.

52300258 Standardhöhe – Schwarzglänzend.

C. AIR WING SISSY BAR BÜGEL

Verbinden Sie Komfort auf Langstrecken mit einer satten Portion an Stil. Der Air Wing Sissy Bar Bügel verfügt über ein schlankes konisches Profil, das mit einem wunderschön verarbeiteten Billet Airfoil Gussteil versehen ist. Die abnehmbare Sissy Bar wird in Sekunden an- und abgebaut und macht so Ihr Bike vielseitig. Geben Sie mit dem Air Wing Sissy Bar Rückenpolster P/N 52300302 und dem ergänzenden Air Wing Gepäckträger für Doppelsitzbank dem Look den letzten Schliff. Der Bügel kann für bessere Sichtbarkeit nach hinten optional mit LED-Beleuchtungs-Kit P/N 68000076 (rot) ausgestattet werden.

Für Touring Modelle ab '09 mit Montagekits (außer Modellen mit abnehmbarem Stealth Gepäckträger). Touring Modelle ab '09 mit starr montierten Tour-Pak Koffern erfordern das entsprechende H-D Detachables Tour-Pak Umbaukit.

52300146 Chrom.

52300147 Schwarzglänzend.

Ebenfalls erhältlich:

LED-BELEUCHTUNG

Diese verzögerungsfreie LED-Beleuchtung dient als zusätzliche Rück- und Bremsleuchte. Durch die hohe, mittig angeordnete Position befindet sich das Rücklicht im Sichtfeld der nachfolgenden Fahrzeuge und mit den hellen, verzögerungsfreien LED-Leuchten sind Sie nicht zu übersehen. Die Verkabelung ist nicht sichtbar in den Rohren versteckt und sorgt so für einen klaren Custom-Einbau.

Für Air Foil Gepäckträger P/N 54290-11, 54291-11 und Air Wing Sissy Bar Bügel P/N 52300146 und 52300147. Der Einbau erfordert ein modellspezifisches Kabelbaum-Kit.

68000076 Rotes Glas.

Ebenfalls erhältlich:

LED-BELEUCHTUNGS-KABELBAUM

Erforderlich für den Einbau der LED-Beleuchtung am Air Wing Sissy Bar Bügel P/N 52300146 oder 52300147.

70641-08

Für Touring Modelle '09-'13 mit Air Wing Sissy Bar Bügel P/N 52300146 oder 52300147.

LED-BELEUCHTUNGS-KABELBAUM

Erforderlich für den Einbau der optionalen LED-Beleuchtung an Gepäckträgern und Soziusrückenlehnen.

69200772

Für Touring und Trike Modelle ab '14 mit verstellbarem Gepäckträger P/N 50300044B oder 50300076B, Air Wing Gepäckträgern P/N 54283-09A, 50300008A, 79179-08 oder 53000062 und Air Wing Soziusrückenlehnen P/N 52300146 oder 52300147.

Abgebildet mit:

AIR WING SOZIUSRÜCKENPOLSTER

Dieses Polster wurde als Ergänzung zu verfügbaren Touring und Custom-Sitzen konzipiert und passt zum Air Wing Sissy Bar Bügel P/N 52300146 oder 52300147.

52300302


Für Touring Modelle ab '09 mit Air Wing Sissy Bar Bügel P/N 52300146 oder 52300147.




B. H-D DETACHABLES PREMIUM RÜCKENLEHNE MIT VERSTELLBARER NEIGUNG – CHROM



B. H-D DETACHABLES PREMIUM RÜCKENLEHNE MIT VERSTELLBARER NEIGUNG – SCHWARZGLÄNZEND



C. AIR WING SISSY BAR BÜGEL – CHROM



C. AIR WING SISSY BAR BÜGEL – SCHWARZGLÄNZEND

Nicht alle Produkte sind in allen Ländern erhältlich – wenden Sie sich für Einzelheiten bitte an Ihren Händler.

326 TOURING UND TRIKE

Rückenlehnen und Gepäckträger

A. SOZIUSRÜCKENPOLSTER – KOMPAKT

In der Größe passend für niedrige Custom-Sitze. Das kompakte Soziusrückenpolster bietet praktischen Halt für den Sozius und kompakten Custom-Stil. Polster inklusive der für die Befestigung des Sissy Bar Bügels erforderlichen Montagehalterung und Kleinteile.

Für Softail® Modelle ab '18 mit HoldFast™ Sissy Bar Bügel in kurzer Ausführung oder Standardhöhe. Auch für Touring Modelle mit kurzem H-D® Detachables™ Sozius Sissy Bar Bügel P/N 52935-04A, 52610-09A oder 54248-09A. Nicht in Verbindung mit Sitzen mit hohem Soziussitzpolster. Polsterhöhe 3,75"; Breite 6,5".

52300559A Smooth schwarzes Vinyl.

52300558A Fat Bob® Stil.

52300556A Fat Boy® Stil.



**A. SOZIUSRÜCKENPOLSTER – KOMPAKT
(52300559A ABGEBILDET)**

B. SOZIUSRÜCKENPOLSTER - MITTELGROSS

In der Größe passend zu HoldFast Sissy Bar Bügeln sowohl in niedriger Ausführung als auch in Standardhöhe, sind diese mittelgroßen Rückenpolster mit einer sanft geschwungenen Form ausgestattet, die die Wirbelsäule stützt und stundenlangen Komfort für den Sozius bietet. Polsterhöhe 7,0"; Breite 6,5".

Für Softail Modelle ab '18 mit HoldFast Sissy Bar Bügeln in Standardhöhe. Auch für Touring Modelle mit H-D Detachables Sozius Sissy Bar Bügel in Standardhöhe P/N 52300324, 52627-09A, 54247-09A, 52933-97C oder 52805-97B, hohe H-D Detachables Sozius Sissy Bar Bügel P/N 52723-06A, H-D Detachables Premium Sozius Sissy Bar Bügel 52300257 oder 52300258.

52300560 Smooth schwarzes Vinyl.

52300557 Low Rider® Stil.



**A. KOMPAKT-SOZIUSRÜCKENPOLSTER –
(52300558A ABGEBILDET)**

**A. KOMPAKT-SOZIUSRÜCKENPOLSTER –
(52300556A ABGEBILDET)**

C. KOMPAKT-SOZIUSRÜCKENPOLSTER

In der Größe passend für niedrige Custom-Sitze. Das kompakte Lederrückenpolster bietet praktischen Halt für den Sozius und kompakten Custom-Stil. Der Lederbezug mit weichen Einsätzen passt zu Sitzbezügen aus Leder oder Synthetik.

52408-07A

Für kurzen H-D Detachables Sozius Sissy Bar Bügel P/N 52935-04A. Auch für abnehmbaren H-D Sozius Sissy Bar Bügel P/N 52610-09A oder 54248-09A in Verbindung mit Billet Rückenpolsterträger P/N 53086-04 oder formschönem Rückenpolsterträger P/N 52825-05. Auch für Softail Modelle ab '18 mit HoldFast Sissy Bar Bügel in kurzer Ausführung oder Standardhöhe. Nicht in Verbindung mit Sitzen mit hohem Soziussitzpolster. Polsterhöhe 6,5"; Breite 10,5".



**B. SOZIUSRÜCKENPOLSTER – MITTELGROSS
(52300560 ABGEBILDET)**

**B. SOZIUSRÜCKENPOLSTER – MITTELGROSS
(52300557 ABGEBILDET)**



C. KOMPAKT-SOZIUSRÜCKENPOLSTER

TOURING UND TRIKE 327

Rückenlehnen und Gepäckträger



D. KURZES SOZIUSRÜCKENPOLSTER – SMOOTH



E. KURZES SOZIUSRÜCKENPOLSTER – MAHAGONIBRAUN



F. KURZES SOZIUSRÜCKENPOLSTER – '19 CVO STIL



F. KURZES SOZIUSRÜCKENPOLSTER – '18 CVO STIL



G. KURZES SOZIUSRÜCKENPOLSTER – CVO ROAD GLIDE CUSTOM STIL



H. KURZES SOZIUSRÜCKENPOLSTER – CVO STREET GLIDE CUSTOM STIL



I. BILLET RÜCKENPOLSTERTRÄGER



J. FORMSCHÖNER RÜCKENPOLSTERTRÄGER

D. KURZES SOZIUSRÜCKENPOLSTER – SMOOTH

Glattes Polster mit Steppnähten passend zu den meisten Sitzflächen.

51579-05A

Für kurzen H-D® Detachables™ Sozius Sissy Bar Bügel P/N 52935-04A, 52610-09A oder 54248-09A. Auch für Softail® Modelle ab '18 mit HoldFast™ Sissy Bar Bügel in kurzer Ausführung oder Standardhöhe. Nicht in Verbindung mit Sitzen mit hohem Soziussitzpolster. Polsterhöhe 6,5"; Breite 10,5".

E. KURZES SOZIUSRÜCKENPOLSTER – MAHAGONIBRAUN

Dieses kurze Soziusrückenpolster mit strukturiertem braunen Vinyl und eleganten goldenen Steppnähten ist die perfekte Ergänzung zur mahagonibraunen Sitz- und Soziussitzkollektion. Passend zum FLTRXSE Modell '12.

52300141A

Für kurzen H-D Detachables Sozius Sissy Bar Bügel P/N 52935-04A, 52610-09A oder 54248-09A. Nicht in Verbindung mit Sitzen mit hohem Soziussitzpolster. Auch für Softail Modelle ab '18 mit HoldFast Sissy Bar Bügel in kurzer Ausführung oder Standardhöhe. Polsterhöhe 6,5"; Breite 10,5".

F. KURZES SOZIUSRÜCKENPOLSTER – CVO STREET GLIDE® UND CVO ROAD GLIDE® STIL

Abgestimmt auf '18 oder '19 CVO Stil. Für kurzen H-D Detachables Sozius Sissy Bar Bügel P/N 52935-04A, 52610-09A oder 54248-09A. Auch für Softail Modelle ab '18 mit HoldFast Sissy Bar Bügel in kurzer Ausführung oder Standardhöhe. Nicht in Verbindung mit Sitzen mit hohem Soziussitzpolster. Polsterhöhe 6,5"; Breite 10,5"

52300573 CVO '19 Stil.

52300566 CVO '18 Stil.

G. KURZES SOZIUSRÜCKENPOLSTER – CVO ROAD GLIDE CUSTOM STIL

Passend zum originalen Sitz der CVO Road Glide '13. (außer 110th Anniversary Edition CVO FLTRXSE '13).

52300300

Für kurzen H-D Detachables Sozius Sissy Bar Bügel P/N 52935-04A, 52610-09A oder 54248-09A. Nicht in Verbindung mit Sitzen mit hohem Soziussitzpolster. Auch für Softail Modelle ab '18 mit HoldFast Sissy Bar Bügel in kurzer Ausführung oder Standardhöhe. Polsterhöhe 6,5"; Breite 10,5".

H. KURZES SOZIUSRÜCKENPOLSTER – CVO STREET GLIDE CUSTOM STIL

Abgestimmt auf Sitz der Serienausstattung der CVO Street Glide '15.

52300361

Für kurzen H-D Detachables Sozius Sissy Bar Bügel P/N 52935-04A, 52610-09A oder 54248-09A. Nicht in Verbindung mit Sitzen mit hohem Soziussitzpolster. Auch für Softail Modelle ab '18 mit HoldFast Sissy Bar Bügel in kurzer Ausführung oder Standardhöhe. Polsterhöhe 6,5"; Breite 10,5".

I. BILLET RÜCKENPOLSTERTRÄGER

Verchromtes Billet Aluminium und ein graviertes Bar & Shield® Logo bestimmen die Optik dieser Custom-Soziusrückenpolsterhalterung, die das Design Ihrer Maschine weiter aufwertet. Ersetzt die serienmäßige Montageplatte. Verchromte Montageteile werden mitgeliefert.

53086-04

Für Touring Modelle mit H-D Detachables Sissy Bar Bügel P/N 52805-97B, 52933-97C, 52935-04A, 52723-06A, 52610-09A, 52627-09A, 52300257 oder 52300258. Auch für Softail Modelle ab '18 mit HoldFast Sissy Bar Bügel (außer bei Kompaktgröße).

J. FORMSCHÖNER RÜCKENPOLSTERTRÄGER

Dieser Custom-Rückenpolsterträger ersetzt die gestanzte Metallbefestigung und bietet einen charakteristischen Look. Der hochglänzende Halter, die verchromten Montageteile und der Vivid Black Einsatz kontrastieren mit einem Rückenpolster aus Leder oder Vinyl und sind eine stilvolle Ergänzung für Ihr Touring Motorrad.

52825-05

Für Touring Modelle mit H-D Detachables Sissy Bar Bügel P/N 52805-97B, 52935-04A, 52933-97C, 52723-06A, 52610-09A, 52627-09A, 52300257 oder 52300258. Auch für Softail Modelle ab '18 mit HoldFast Sissy Bar Bügel (außer bei Kompaktgröße).

Nicht alle Produkte sind in allen Ländern erhältlich – wenden Sie sich für Einzelheiten bitte an Ihren Händler.

328 TOURING UND TRIKE

Rückenlehnen und Gepäckträger

SOZIUSRÜCKENPOLSTER – MITTELGROSS

In der Größe passend für Standard- und hohe Touring Sissy Bar Bügel. Diese mittelgroßen Rückenpolster sind in einer Vielfalt von Sitzsteppungen erhältlich und mit einer sanft geschwungenen Form ausgestattet, die die Wirbelsäule stützt und stundenlangen Komfort für den Sozius bietet.

Für H-D® Detachables™ Sozius Sissy Bar Bügel in Standardhöhe P/N 52300324, 52627-09A, 54247-09A, 52933-97C oder 52805-97B, hohe H-D Detachables Sozius Sissy Bar Bügel P/N 52723-06A, H-D Detachables Premium Sozius Sissy Bar Bügel 52300257 oder 52300258. Auch für Softail® Modelle ab '18 mit HoldFast™ Sissy Bar Bügel in kurzer Ausführung oder Standardhöhe. Polsterhöhe 8,0"; Breite 12,0".

A. MITTELGROSSES SOZIUSRÜCKENPOLSTER – LEDER

Passend zum Low Profile Leder-Schalensitz P/N 52918-98A.

52920-98B

B. MITTELGROSSES SOZIUSRÜCKENPOLSTER – STEPPNÄHTE

Glattes Polster mit Steppnähten passend zu den meisten Sitzflächen.

52924-98B

C. MITTELGROSSES SOZIUSRÜCKENPOLSTER – KOMFORT-STEPPEUNG

Passend zu Sitzen und Fahrerrückenlehnen mit Komfort-Steppung.

51727-05A

D. MITTELGROSSES SOZIUSRÜCKENPOLSTER – CUSTOM-STEPPEUNG

Passend zu Road King® Custom Modellen.

52657-04B

E. MITTELGROSSES SOZIUSRÜCKENPOLSTER – '06-'10 STREET GLIDE® STEPPEUNG

Abgestimmt auf das Street Glide Modell '06-'10.

51633-06A

SOZIUSRÜCKENPOLSTER – ÜBERGROSS

In der Größe passend für Standard- und hohe Touring Sissy Bar Bügel. Diese übergroßen Rückenpolster sind in einer Vielzahl von Sitzsteppungen erhältlich und mit einer großen Oberfläche und einer großzügig geschwungenen Form ausgestattet, die den unteren Rücken des Sozius umgibt und zusätzliche Stütze für viele Stunden im Sattel bietet.

Für H-D Detachables Sozius Sissy Bar Bügel in Standardhöhe P/N 52300324, 52627-09A, 54247-09A, 52933-97C oder 52805-97B, hohe H-D Detachables Sozius Sissy Bar Bügel P/N 52723-06A, H-D Detachables Premium Sozius Sissy Bar Bügel 52300257 oder 52300258. Auch für Softail Modelle ab '18 mit HoldFast Sissy Bar Bügel in kurzer Ausführung oder Standardhöhe. Polsterhöhe 9,5"; Breite 13,5".

F. ÜBERGROSSES SOZIUSRÜCKENPOLSTER – SMOOTH

Glattes Polster mit Steppnähten passend zu den meisten Sitzflächen.

52886-98D

G. ÜBERGROSSES SOZIUSRÜCKENPOLSTER – MIT BESCHLÄGEN

Passend zum Road King Sitz der Serienausstattung mit Beschlägen und Road King Touring Sitz P/N 51617-99C.

52709-97C



A. MITTELGROSSES SOZIUSRÜCKENPOLSTER – LEDER



B. MITTELGROSSES SOZIUSRÜCKENPOLSTER – STEPPNÄHTE



C. MITTELGROSSES SOZIUSRÜCKENPOLSTER – KOMFORT-STEPPEUNG



D. MITTELGROSSES SOZIUSRÜCKENPOLSTER – CUSTOM-STEPPEUNG



E. MITTELGROSSES SOZIUSRÜCKENPOLSTER – STREET GLIDE STEPPEUNG



F. ÜBERGROSSES SOZIUSRÜCKENPOLSTER – SMOOTH



G. ÜBERGROSSES SOZIUSRÜCKENPOLSTER – MIT BESCHLÄGEN

TOURING UND TRIKE 329

Rückenlehnen und Gepäckträger



H. VERSTELLBARER GEPÄCKTRÄGER FÜR DOPPELSITZBANK – TIPPSCHALTER

H. VERSTELLBARER GEPÄCKTRÄGER FÜR DOPPELSITZBANK¹

Erweitern Sie Ihre Möglichkeiten auf Knopfdruck. Der stilvolle Gepäckträger ist funktional und praktisch zugleich. Der verstellbare Gepäckträger für Doppelsitzbank verfügt über ausfahrbare Seitenerweiterungen, mit denen der Fahrer die Breite des Gepäckträgers im Handumdrehen einstellen kann. Zur Aufnahme einer größeren weichen Tasche oder einer Reisetasche drücken Sie einfach auf die Knöpfe, fahren die Seitenerweiterungen aus und erweitern so die nutzbare Fläche um 50 %. Benötigen Sie keinen übergroßen Gepäckträger, fahren Sie die Erweiterungen einfach ein und erhalten einen klaren Look. Der stabile Gepäckträger verfügt über eine Tragfähigkeit von bis zu 30 Pfund. Die Seitenbügel verfügen über praktische Befestigungspunkte, an denen Spanngurte und -seile einfach befestigt werden können. Der H-D® Detachables™ Gepäckträger kann in Sekunden vollständig vom Bike entfernt werden und dient als Aufnahme der innen verkabelten LED-Beleuchtung P/N 68065-10 oder 68219-10 (separat erhältlich) für bessere Sichtbarkeit nach hinten. Abmessungen des Gepäckträgers: 12,0" T x 12,75" B (eingefahren); 12,0" T x 18,75" B (ausgefahren).

Für Touring Modelle ab '09 mit 4-Punkt-Montagekit (außer CVO Modellen ab '09 mit starr montiertem Tour-Pak™ Koffern). Modelle mit originalem fest montiertem Tour-Pak erfordern den Kauf des entsprechenden H-D Detachables Tour-Pak Gepäckträger-Kit. FLHX, FLHXS, FLTR und FLTRX Modelle erfordern den Kauf des Kits für die Verlegung oder die Verbergung der Antenne. Bei FLHRC Modellen kann es bei einigen EU-Nummernschildern zu Platzproblemen mit dem Gepäckträger kommen.

50300044B Chrom.

50300076B Schwarzglänzend.

Ebenfalls erhältlich:

LED-BELEUCHTUNGS-KIT^{2*}

Die verzögerungsfreie LED-Beleuchtung dient als zusätzliche Rück- und Bremsleuchte. Durch die hohe, mittig angeordnete Position befindet sich das Rücklicht im Sichtfeld der nachfolgenden Fahrzeuge und mit den hellen, verzögerungsfreien, roten LED-Leuchten sind Sie nicht zu übersehen. Die Verkabelung ist nicht sichtbar im Gepäckträger versteckt und sorgt so für einen sauberen Custom-Einbau. Mit roten oder getönten Gläsern erhältlich.

Für Touring Modelle ab '14 mit H-D Detachables Air Wing Gepäckträger P/N 54283-09A und 50300008A sowie verstellbarem Gepäckträger für Doppelsitzbank P/N 50300044B oder 50300076B. Nicht für CVO Modelle.

68000111 Rotes Glas.


68000116 Getöntes Glas.



H. VERSTELLBARER GEPÄCKTRÄGER FÜR DOPPELSITZBANK – CHROM (GESCHLOSSEN)



H. VERSTELLBARER GEPÄCKTRÄGER FÜR DOPPELSITZBANK – CHROM (OFFEN)



H. VERSTELLBARER GEPÄCKTRÄGER FÜR DOPPELSITZBANK – SCHWARZGLÄNZEND (GESCHLOSSEN)



H. VERSTELLBARER GEPÄCKTRÄGER FÜR DOPPELSITZBANK – SCHWARZGLÄNZEND (OFFEN)



¹WARNUNG: Gepäckträger nicht als Sitz benutzen. Der Fender-Gepäckträger darf nicht überlastet werden. Wenn der Träger als Sitz missbraucht oder überladen wird, ändert sich das Fahrverhalten. Es besteht schwere Unfallgefahr.



²WARNUNG: Das Abklemmen der vorgeschriebenen Rück- und Bremsleuchte sowie der Blinker gefährdet die Verkehrssicherheit und kann zum Tod oder zu schweren Verletzungen führen.

^{*}Nicht für Märkte mit EU-Verordnung 168/2013 zugelassen.

Nicht alle Produkte sind in allen Ländern erhältlich – wenden Sie sich für Einzelheiten bitte an Ihren Händler.

330 TOURING UND TRIKE

Rückenlehnen und Gepäckträger

A. AIR WING H-D® DETACHABLES™ GEPÄCKTRÄGER FÜR DOPPELSITZBANK¹

Das aerodynamische Styling mit dem niedrigen Profil definiert den Look dieses Gepäckträgers. Dieser Gepäckträger, der sowohl mit als auch ohne H-D Detachables Soziusrückenlehnen verwendet werden kann, lässt sich im Handumdrehen an das Montagekit an- und abbauen und sorgt damit für ein wirklich vielseitiges Fahrvergnügen. Die Spiegelchrom-Ausführung oder die leuchtende, schwarzglänzende Ausführung lenken die Aufmerksamkeit auf die schnittige Linienführung des Gepäckträgers, während der eingravierte Harley-Davidson Schriftzug für das charakteristische Aussehen sorgt. Die Druckguss-Kantenverzierung und leichtgewichtigen Stahlrohre sind handpoliert für lang anhaltenden Glanz. Um die Sichtbarkeit zu erhöhen, kann der Gepäckträger die Verkabelung für das Air Wing Gepäckträgerbeleuchtungs-Kit (separat erhältlich) aufnehmen.

Für Touring Modelle ab '09 mit 4-Punkt-Montage-Kit. Touring Modelle ab '09 mit starr montiertem Tour-Pak™ Gepäck erfordern das entsprechende H-D Detachables Tour-Pak Umbaukit. FLHX, FLHXS, FLTR und FLTRX Modelle erfordern den Kauf des Kits für die Verlegung oder die Verbergung der Antenne. Bei FLHRC Modellen kann es bei einigen EU-Nummernschildern zu Platzproblemen mit dem Gepäckträger kommen.

54283-09A Chrom.

50300008A Schwarzglänzend.

B. LED-BELEUCHTUNGS-KIT^{*2}

Die verzögerungsfreie LED-Beleuchtung dient als zusätzliche Rück- und Bremsleuchte. Durch die hohe, mittig angeordnete Position befindet sich das Rücklicht im Sichtfeld der nachfolgenden Fahrzeuge und mit den hellen, verzögerungsfreien, roten LED-Leuchten sind Sie nicht zu übersehen. Die Verkabelung ist nicht sichtbar im Gepäckträger versteckt und sorgt so für einen sauberen Custom-Einbau. Mit roten oder getönten Gläsern erhältlich.

Für Touring Modelle ab '14 mit H-D Detachables Air Wing Gepäckträger P/N 54283-09A und 50300008A sowie verstellbarem Gepäckträger für Doppelsitzbank P/N 503000044B oder 50300076B. Nicht für CVO Modelle.

68000111 Rotes Glas.

68000116 Getöntes Glas.



A. H-D DETACHABLES AIR WING GEPÄCKTRÄGER FÜR DOPPELSITZBANK – CHROM



A. H-D DETACHABLES AIR WING GEPÄCKTRÄGER FÜR DOPPELSITZBANK – SCHWARZGLÄNZEND



A. AIR WING GEPÄCKTRÄGER (ABGEBILDET MIT LED-BELEUCHTUNG)



B. LED-BELEUCHTUNGS-KIT



¹WARNUNG: Gepäckträger nicht als Sitz benutzen. Der Fender-Gepäckträger darf nicht überlastet werden. Wenn der Träger als Sitz missbraucht oder überladen wird, ändert sich das Fahrverhalten. Es besteht schwere Unfallgefahr.



²WARNUNG: Das Abklemmen der vorgeschriebenen Rück- und Bremsleuchte sowie der Blinker gefährdet die Verkehrssicherheit und kann zum Tod oder zu schweren Verletzungen führen.

**Nicht für Märkte mit EU-Verordnung 168/2013 zugelassen.*

Nicht alle Produkte sind in allen Ländern erhältlich – wenden Sie sich für Einzelheiten bitte an Ihren Händler.

TOURING UND TRIKE 331

Rückenlehnen und Gepäckträger



C. H-D DETACHABLES KING GEPÄCKTRÄGER FÜR DOPPELSITZBANK – CHROM



C. H-D DETACHABLES KING GEPÄCKTRÄGER FÜR DOPPELSITZBANK – SCHWARZGLÄNZEND



D. H-D DETACHABLES STEALTH GEPÄCKTRÄGER FÜR DOPPELSITZBANK – CHROM



D. H-D DETACHABLES STEALTH GEPÄCKTRÄGER FÜR DOPPELSITZBANK – SCHWARZGLÄNZEND



E. H-D DETACHABLES GEPÄCKTRÄGER FÜR DOPPELSITZBANK – CHROM



E. H-D DETACHABLES GEPÄCKTRÄGER FÜR DOPPELSITZBANK – SCHWARZGLÄNZEND

C. H-D® DETACHABLES™ KING GEPÄCKTRÄGER FÜR DOPPELSITZBANK*

Dieser stilvolle übergroße King Gepäckträger für Doppelsitzbänke bietet mehr Stauraum für Ihre Stadt- oder Landfahrten. Der klassische harfenförmige Träger besteht aus dicken geschweißten und für ein elegantes Aussehen polierten Stahlstangen. Dieser erstklassige Träger verfügt über eine erhöhte Tragfähigkeit (bis zu 30 Pfund). Der große Träger mit Seitenerweiterungen bietet eine vielseitige und flache Ladefläche. An den geschlitzten Seitenplatten können weiche oder feste Tragetaschen befestigt werden. Der Träger kann in kürzester Zeit am Bike an- oder abgebaut und mit oder ohne H-D Detachables Soziusrückenlehne verwendet werden.

Für Touring Modelle ab '09 mit 4-Punkt-Montage-Kit. Touring Modelle ab '09 mit starr montiertem Tour-Pak™ Gepäck erfordern das entsprechende H-D Detachables Tour-Pak Umbaukit. FLHX, FLHXS, FLTR und FLTRX Modelle erfordern den Kauf des Kits für die Verlegung oder die Verbergung der Antenne. Bei FLHRC Modellen kann es bei einigen EU-Nummernschildern zu Platzproblemen mit dem Gepäckträger kommen.

50300054A Chrom.

50300058A Schwarzglänzend.

D. H-D DETACHABLES STEALTH GEPÄCKTRÄGER FÜR DOPPELSITZBANK*

Elegant und praktisch. Der klassische, vierstrebige H-D Detachables Gepäckträger wurde an die schlanken, gestreckten Linien der heutigen Custom-Motorräder angepasst. Die Streben und die geschwungene Fenderhalterung gehen fließend ineinander über und die verborgenen „Stealth“ Montageteile sorgen für ein klares Design.

Für Touring Modelle ab '09 mit 4-Punkt-Montage-Kit (außer Touring Modelle ab '09 mit Premium H-D Detachables Rückenlehne mit verstellbarer Neigung P/N 523000257 und 523000258). Touring Modelle ab '09 mit starr montierten Tour-Pak Koffern erfordern das entsprechende H-D Detachables Tour-Pak Umbaukit. FLHX, FLHXS, FLTR und FLTRX Modelle erfordern den Kauf des Kits für die Verlegung oder die Verbergung der Antenne. Bei FLHRC Modellen kann es bei einigen EU-Nummernschildern zu Platzproblemen mit dem Gepäckträger kommen.

53472-09A Chrom.

53566-09A Schwarzglänzend.

E. H-D DETACHABLES GEPÄCKTRÄGER FÜR DOPPELSITZBANK*

Sanft fließende Linien und ein brillantes Chromfinish definieren das Design dieses Gepäckträgers. Dieser in Chrom oder schwarzglänzendem Finish erhaltliche, schnittige und funktionale Gepäckträger ist eine elegante Lösung für den Transport Ihres Gepäcks über Land. Dieser Gepäckträger, der sowohl mit als auch ohne H-D Detachables Soziusrückenlehnen verwendet werden kann, lässt sich im Handumdrehen an das Montagekit an- und abbauen und sorgt damit für ein wirklich vielseitiges Fahrvergnügen.

Für Touring Modelle ab '09 mit 4-Punkt-Montage-Kit. Touring Modelle ab '09 mit starr montiertem Tour-Pak Gepäck erfordern das entsprechende H-D Detachables Tour-Pak Umbaukit. FLHX, FLHXS, FLTR und FLTRX Modelle erfordern den Kauf des Kits für die Verlegung oder die Verbergung der Antenne. Bei FLHRC Modellen kann es bei einigen EU-Nummernschildern zu Platzproblemen mit dem Gepäckträger kommen.

54215-09A Chrom.

50300042A Schwarzglänzend.



***WARNUNG:** Gepäckträger nicht als Sitz benutzen. Der Fender-Gepäckträger darf nicht überlastet werden. Wenn der Träger als Sitz missbraucht oder überladen wird, ändert sich das Fahrverhalten. Es besteht schwere Unfallgefahr.

Nicht alle Produkte sind in allen Ländern erhältlich – wenden Sie sich für Einzelheiten bitte an Ihren Händler.

332 TOURING UND TRIKE

Rückenlehnen und Gepäckträger

A. GEPÄCKTRÄGER FÜR H-D® DETACHABLES™ SISSY BAR BÜGEL*

Mit diesem attraktiven verchromten Gepäckträger eröffnet sich Ihnen zusätzlicher Spielraum bei Ihrer H-D Detachables Soziusrückenlehne. Durch direkte Befestigung am abnehmbaren Rückenlehnen-Bügel können Sie Gepäckträger und Rückenlehne mühelos entfernen oder wieder anbringen und so das Motorrad an Ihren Touring- oder Cruising-Stil anpassen.

53011-98

Für Touring Modelle '94-'08 mit H-D Detachables Sissy Bar Bügel P/N 52805-97B, 52933-97C und 52723-06A. (Nicht für P/N 52935-04A.) FLHRC und FLHRSE Modelle '07-'08 erfordern Satteltaschen-Scharnieranschlag-Kit P/N 90580-09.

B. H-D DETACHABLES GEPÄCKTRÄGER FÜR DOPPELSITZBANK*

Lässt sich mit H-D Detachables Rückenlehnen kombinieren. Ermöglicht den Wechsel vom Zwei-Personen-Tourer zur klassischen Solo-Maschine.

53743-97

Für Road King®, FLHT, FLHX und FLTR Modelle '97-'08 mit dem erforderlichen Montagekit. FLTR und FLHX Modelle erfordern Antennenverlegungs-Kit P/N 76208-07. Nicht in Verbindung mit Layback Nummernschild-Montagekit P/N 53385-00. Bei einigen EU-Nummernschildern kann es zu Platzproblemen mit dem Gepäckträger kommen.

C. H-D DETACHABLES SOLO GEPÄCKTRÄGER*

Machen Sie Ihr Modell mit Solo Sitz in weniger als 60 Sekunden tourentauglich. Dieser H-D Detachables Solo Gepäckträger wird anstelle eines Soziussitzes über dem Fender befestigt. Der Gepäckträger besteht durch geschwungene Rohrbügel und ein stilechtes Chromfinish. Einfach gegen H-D Detachables Sissy Bar Bügel austauschbar.

54213-09A

Für FLHR, FLHRC, FLHRXS, FLHT, FLHX, FLHXS, FLHXSE, FLTR, FLTRX, FLTRXSE ab '09, FLHRSE '13 und FLTRSE Modelle '09 mit Solo Sitz. Erfordert den Kauf eines 2-Punkt- oder 4-Punkt-Montagekits.



A. GEPÄCKTRÄGER FÜR H-D DETACHABLES SISSY BAR BÜGEL



B. H-D DETACHABLES GEPÄCKTRÄGER FÜR DOPPELSITZBANK



C. H-D DETACHABLES SOLO GEPÄCKTRÄGER



***WARNUNG:** Gepäckträger nicht als Sitz benutzen. Der Fender-Gepäckträger darf nicht überlastet werden. Wenn der Träger als Sitz missbraucht oder überladen wird, ändert sich das Fahrverhalten. Es besteht schwere Unfallgefahr.

Nicht alle Produkte sind in allen Ländern erhältlich – wenden Sie sich für Einzelheiten bitte an Ihren Händler.

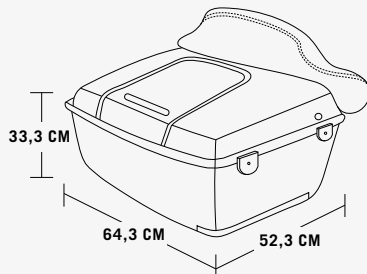
FARBBLICH ABGESTIMMTE TOUR-PAK™ KOFFER

Wenn Sie es mit dem Reisen ernst meinen, sind Tour-Pak Koffer genau das Richtige. Diese farblich abgestimmten Koffer haben genug Stauraum für jede Fahrt. Verstauen Sie die Regenausrüstung, Kleidung und Campingausrüstung für die Fahrt über Land oder einfach nur den Einkauf vom Markt um die Ecke.

Die Tour-Pak Koffer erhalten Sie in einer grundierten Ausführung oder farblich abgestimmt auf viele Werksfarbkombinationen. Einfarbig oder einfarbig mit zusätzlichen Zierstreifen und zweifarbige Finishes sind passend zu den meisten neueren Harley-Davidson® Farbkombinationen erhältlich. Tour-Pak Gepäcksysteme sind in drei Größen erhältlich. Der Razor-Pak hat die ideale Größe zum Mitnehmen einer Aktentasche, eines Laptops oder einiger Bekleidungsstücke, der Chopped Tour-Pak Koffer bietet eine flachere Form, die zum lang gezogenen, schlanken Touring Bike passt, und der King Tour-Pak Koffer verfügt über maximalen Stauraum. Tour-Pak Koffer können an Touring Modellen mit fest montierten oder H-D® Detachables™ Tour-Pak Gepäckträgern montiert werden. Soziusrückenpolster sind passend zu Sitzen aus dem Original- oder Zubehörprogramm erhältlich.

KING TOUR-PAK KOFFER

MODELLE '97-'13

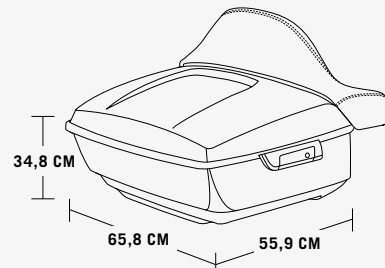


VOLUMEN 4,260 KUBIKZOLL

Komfort und Stauraum für die Langstreckentouren mit Ihrem Road King®, Street Glide® oder Electra Glide® Standard Modell. Farblich auf die Grundfarbe des Motorrads abgestimmt, ist dieses Tour-Pak für herumgezogene Rückenpolster werkseitig vorgebohrt (separat erhältlich). Tour-Pak inklusive Scharnieren und Verschlüssen, unterer Verstärkungsplatte, Gepäckboxmatte, Karten-Staufach und seitlicher Akzente in Chrom. King Tour-Pak kann mit optionalen herumgezogenen LED-Rück- und Seitenleuchten-Kits ergänzt werden (separat erhältlich).

KING TOUR-PAK KOFFER

MODELLE AB '14

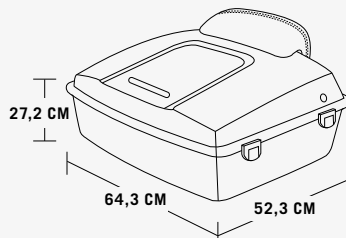


VOLUMEN 4,290 KUBIKZOLL

Verwandeln Sie Ihr Touring Modell in eine echte Cross-Country Touring Maschine. Der farblich abgestimmte King Tour-Pak Koffer verfügt über ein stromlinienförmiges Profil, das zur schlanken Form der Rushmore Modelle ab '14 passt. Tour-Pak ist für herumgezogene Rückenpolster werkseitig vorgebohrt (separat erhältlich) und mit verchromten Scharnieren, verchromtem und einfach zu öffnendem Verschluss, seitlichen Akzenten in Chrom, einer Gepäckboxmatte und Deckelgurt ausgerüstet. Optionale LED-Rück- und Seitenleuchten-Kits sind erhältlich.

CHOPPED TOUR-PAK KOFFER

MODELLE '97-'13

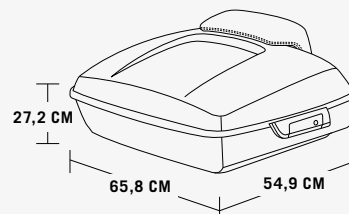


VOLUMEN 3,285 KUBIKZOLL

Mit diesem um 3,0" niedrigeren Tour-Pak Koffer verwirklichen Sie das radikale Touring Profil. Die traditionelle Tour-Pak Kofferform wurde gekürzt und für einen schlanken, sportlichen Look geteilt, wobei der Fahrer auf den praktischen, wetterfesten und sicheren Stauraum auf langen Fahrten nicht verzichten muss. Der Chopped Tour-Pak wird vollständig mit werkseitigen Scharnieren und Verschlüssen montiert und ist für Chopped Tour-Pak Rückenpolster Ihrer Wahl (separat erhältlich) vorgebohrt.

CHOPPED TOUR-PAK KOFFER

MODELLE AB '14



VOLUMEN 3,285 KUBIKZOLL

Reisen Sie mit Stil. Das schlanke Profil des Chopped Tour-Pak Koffers passt perfekt zu Ihrem radikalen Custom-Bagger. Lassen Sie sich von der Silhouette nicht täuschen – der Chopped Tour-Pak bietet ausreichend Stauraum für Ihre gesamte Ausrüstung. Der Chopped Tour-Pak ist werkseitig für gewünschte Chopped Tour-Pak Rückenpolster (separat erhältlich) vorgebohrt und mit verchromten Scharnieren, verchromtem und einfach zu öffnendem Verschluss, einer Gepäckboxmatte und Deckelgurt ausgerüstet.

334 TOURING UND TRIKE

Tour-Pak™ Zubehör

A. RAZOR-PAK GEPÄCK

Der ultimative Touring-Stil. Der schlanke und dabei erstaunlich geräumige Razor-Pak Koffer wurde für zusätzlichen bequemen Stauraum entwickelt, ohne vom schlanken Design Ihres Custom-Baggers abzulenken. Er hat die ideale Größe zum Mitnehmen einer Aktentasche, eines Laptops oder einiger Bekleidungsstücke. Der abschließbare Razor-Pak Koffer kann kompakte Jethelme und einige leichte Fahrausrüstungsgegenstände aufnehmen. Wechseln Sie nach einem vollen Arbeitstag im Büro Ihre Bekleidung und steigen Sie zur stillvollen Fahrt durch die Stadt auf Ihr Motorrad. Razor-Pak Koffer können auf fest angebauten oder H-D® Detachables™ Tour-Pak Gepäckträgern befestigt und mit vielen Deckel-Gepäckträgern, Verzierungen, Spoilern und anderen Zubehörteilen für Chopped und King Tour-Pak Koffer versehen werden. Volumen 1.900 Kubikzoll

Für Touring und Trike Modelle '97-'13. FLHTCUTG Modelle erfordern Distanzstück-Kit P/N 83294-10.

79175-10DH Vivid Black.

Abgebildet mit:

RAZOR-PAK RÜCKENPOLSTER – SMOOTH

Klares Design und glatte Oberflächen, passend zu den meisten Sitzen.

79192-10

Für Modelle '97-'13 mit Razor-Pak Koffer.



A. FARBBLICH ABGESTIMMTER RAZOR-PAK KOFFER (ABGEBILDET MIT H-D DETACHABLES TOUR-PAK GEPÄCKTRÄGER FÜR DOPPELSITZBANK UND RÜCKENPOLSTER)

B. TOUR-PAK KOFFER

Durch die Stadt oder über Land: Dieser Tour-Pak Koffer verleiht Ihnen die nötige Vielseitigkeit für zahlreiche Transportaufgaben. Das geräumige Innere kann einen Integralhelm oder zwei Jethelme aufnehmen. Kit inklusive Rückenpolster, Gummiauslegematte, Schrauben und Montageanleitung. Volumen: 2.500 Kubikzoll. Abmessungen: 18,5" B x 17,0" T x 13,0" H. Gepäckträger und Montagekit sind separat erhältlich. Internationale Modelle erfordern möglicherweise den separaten Kauf des Nummernschildverlegungs-Kits P/N 60095-00A.

Für XL ab '04 (außer XL883N, XL1200C, XL1200CX, XL1200N und XL1200T) mit Solo Tour-Pak Gepäckträger, Softail® '00-'17 (außer FLS, FLSS, FLSTNSE, FLSTSE, FXCW, FXCWC, FXS, FXSB, FXSBSE, FXSE, FXSTD und FXSTSSE '09) mit H-D Detachables Tour-Pak Gepäckträger für Solo Sitz oder Doppelsitzbank und Touring Modelle '97-'13 mit H-D Detachables Tour-Pak Gepäckträger für Solo Sitz oder Doppelsitzbank.

53147-98C

Road King® Classic leather stil.

53690-06A

Smooth Vinyl.



B. TOUR-PAK KOFFER – ROAD KING CLASSIC LEATHER STIL

C. LEDER TOUR-PAK SCHLOSS-SET

Dieses Schloss-Set macht es Dieben schwerer, das Gepäck einfach so mitzunehmen – wovor Ledergurte alleine nicht schützen können. Das komplette Kit beinhaltet eine externe, abschließbare Druckknopfentriegelung mit Sperrmechanismus, Seilzug, zwei Schlüssel, eine Deckel-Befestigungsplatte aus Stahl und alle benötigten Einbau- und Befestigungsteile. Zu vorhandenen Schlüsseln in Zylinderform ist ein speziell zum Schlüsselcode Ihres Motorrads passendes Kit erhältlich. Wenden Sie sich mit Ihrem Schlüsselcode an Ihren Händler.

54360-05

Für alle Modelle mit Tour-Pak Koffern aus Leder oder Kunstleder (außer P/N 79189-06, 53000570, 53000598 oder 53000599).



B. TOUR-PAK KOFFER – SMOOTH VINYL



C. LEDER TOUR-PAK SCHLOSS-SET

TOURING UND TRIKE 335

Tour-Pak™ Zubehör



D. CHOPPED TOUR-PAK RÜCKENPOLSTER – SMOOTH, MODELLE AB '14




E. CHOPPED TOUR-PAK RÜCKENPOLSTER – CVO '19 STIL



F. CHOPPED TOUR-PAK RÜCKENPOLSTER – CVO '18 STIL



G. CHOPPED TOUR-PAK RÜCKENPOLSTER – CVO STREET GLIDE STYLING '15



H. CHOPPED TOUR-PAK RÜCKENPOLSTER – CVO ROAD KING STYLING '14



I. RAZOR-PAK RÜCKENPOLSTER – SMOOTH

CHOPPED TOUR-PAK RÜCKENPOLSTER

Chopped Tour-Pak Rückenpolster bieten einen bequemen Halt für Ihren Sozus und eine niedrige Form, die gut zum flachen, langgestreckten Aussehen Ihres Tour-Pak Koffers passt. Einfache Montage. Die schwimmend gestalteten integrierten Befestigungspunkte reduzieren den Kontakt zwischen Polster und Tour-Pak Gepäckträger, um den Lack zu schützen. Chopped Rückenpolster sind in vielfältigen Ausführungen passend zu den meisten Sitzen erhältlich.

D. CHOPPED TOUR-PAK RÜCKENPOLSTER – SMOOTH

Klares Design und glatte Oberflächen, passend zu den meisten Sitzen.

52300319

Für Touring und Tri Glide® Modelle ab '14 mit Chopped Tour-Pak Koffer.

52898-98A

Für Touring Modelle '97-'13 mit Chopped Tour-Pak Koffer.

E. CHOPPED TOUR-PAK RÜCKENPOLSTER – CVO '19 STIL

Abgestimmt auf den Sitz der Serienausstattung der CVO '19.

52300572

Für Touring und Tri Glide Modelle ab '14 mit Chopped Tour-Pak Koffer.

F. CHOPPED TOUR-PAK RÜCKENPOLSTER – CVO STREET GLIDE® UND CVO ROAD GLIDE® STIL

Abgestimmt auf den Sitz der Serienausstattung der CVO Street Glide und Road Glide '18.

52300567

Für Touring Modelle ab '14 mit Chopped Tour-Pak Koffer.

G. CHOPPED TOUR-PAK RÜCKENPOLSTER – CVO STREET GLIDE STIL

Abgestimmt auf den Sitz der Serienausstattung der CVO Street Glide '15-'16.

52300359

Für Touring und Tri Glide Modelle ab '14 mit Chopped Tour-Pak Koffer.

H. CHOPPED TOUR-PAK RÜCKENPOLSTER – CVO ROAD KING® STIL

Abgestimmt auf den Sitz der Serienausstattung der CVO Road King '14 mit Tuck & Roll Einlage aus Leder.

52300335

Für Touring und Tri Glide Modelle ab '14 mit Chopped Tour-Pak Koffer.

I. RAZOR-PAK RÜCKENPOLSTER – SMOOTH

Klares Design und glatte Oberflächen, passend zu den meisten Sitzen.

79192-10

Für Modelle '97-'13 mit Razor-Pak Koffer.

Nicht alle Produkte sind in allen Ländern erhältlich – wenden Sie sich für Einzelheiten bitte an Ihren Händler.

336 TOURING UND TRIKE

Tour-Pak™ Zubehör

KING TOUR-PAK RÜCKENPOLSTER

Herumgezogene King Tour-Pak Rückenpolster umgeben Ihren Sozius mit Komfort. Die gebogene Form ist an den Rücken angepasst und die integrierten Armlehnen stützen die Arme Ihres Sozius auf natürliche Weise ab. Diese Rückenpolster sind mit einfach zu montierenden schwingungsdämpfenden Befestigungspunkten ausgestattet, um den Kontakt zwischen dem Polster und dem Tour-Pak Koffer zu reduzieren. King Rückenpolster sind in vielfältigen Ausführungen passend zu den meisten Sitzen erhältlich.

A. SUN RAY® BEHEIZTES KING TOUR-PAK RÜCKENPOLSTER

Hat etwas gegen kühle Frühlingstage und frische Herbstnächte: beheiztes Wickel-Rückenpolster. Das Sun Ray Polster verfügt über eine bequeme Hoch/Niedrig/Aus-Steuerung, damit es genau so warm ist, wie Sie es wünschen. Das einteilige Polster mit integriertem Heizelement und thermostatischem Steuerungssystem ist einfach zu montieren. Das Heizelement wird mit der Zündung ein- und ausgeschaltet, um ein Entladen der Batterie zu vermeiden. Für ultimativen Komfort lässt sich das Polster, erhältlich in glatter oder Komfort-Steppung, mit den beheizten Sitzen Sun Ray oder Harley® Hammock kombinieren.

52300317 Komfort-Steppung.

Für Touring und Tri Glide® Modelle ab '14 mit King Tour-Pak Koffer. Modelle '14-'16 erfordern Kabelbaumverlängerung P/N 69200722. Modelle ab '17 erfordern Kabelbaumverlängerung P/N 69201599A.

B. KING TOUR-PAK RÜCKENPOLSTER – KOMFORT-STEPPUNG

Passend gestylt zu den komfortabel abgesteppten Touring Sitzen.

52300314

Für Touring und Tri Glide Modelle ab '14 mit King Tour-Pak Koffer.

52395-03B

Für Touring und Trike Modelle '97-'13 mit King Tour-Pak Koffer.

C. KING TOUR-PAK RÜCKENPOLSTER – SMOOTH

Klares Design und glatte Oberflächen, passend zu den meisten Sitzen.

52300312

Für Touring und Tri Glide Modelle ab '14 mit King Tour-Pak Koffer.

52892-98B

Für Touring und Trike Modelle '97-'13 mit King Tour-Pak Koffer.



A. SUN RAY BEHEIZTES KING TOUR-PAK RÜCKENPOLSTER – KOMFORT-STEPPUNG, MODELLE AB '14




B. KING TOUR-PAK RÜCKENPOLSTER – KOMFORT-STEPPUNG, MODELLE AB '14



B. KING TOUR-PAK RÜCKENPOLSTER – KOMFORT-STEPPUNG, MODELLE '97-'13



C. KING TOUR-PAK RÜCKENPOLSTER – SMOOTH, MODELLE AB '14



C. KING TOUR-PAK RÜCKENPOLSTER – SMOOTH, MODELLE '97-'13

TOURING UND TRIKE 337

Tour-Pak™ Zubehör

D. KING TOUR-PAK RÜCKENPOLSTER – CVO '19 STIL
Abgestimmt auf den Sitz der Serienausstattung der CVO '19.

52300574

Für Touring und Tri Glide® Modelle ab '14 mit King Tour-Pak Koffer.

E. KING TOUR-PAK RÜCKENPOLSTER – CVO STREET GLIDE® STIL

Abgestimmt auf den Sitz der Serienausstattung der CVO Street Glide '15-'16.

52300360

Für Touring und Tri Glide Modelle ab '14 mit King Tour-Pak Koffer.

F. KING TOUR-PAK RÜCKENPOLSTER – CVO ROAD KING® STIL

Abgestimmt auf den Sitz der Serienausstattung der CVO Road King '14.

52300334

Für Touring und Tri Glide Modelle ab '14 mit King Tour-Pak Koffer.

G. KING TOUR-PAK RÜCKENPOLSTER – ROAD ZEPPELIN™ LEDER STIL

Abgestimmt auf den Road Zeppelin Ledersitz in Kissen-Optik.

52335-97A

Für Touring und Trike Modelle '97-'13 mit King Tour-Pak Koffer.

H. KING TOUR-PAK RÜCKENPOLSTER – STREET GLIDE STIL '06-'10

Abgestimmt auf den Sitz der Serienausstattung der Street Glide '06-'10 oder zum Sundowner Sitz.

51634-06A

Für Touring und Trike Modelle '97-'13 mit King Tour-Pak Koffer.



D. KING TOUR-PAK RÜCKENPOLSTER – CVO '19 STIL



E. KING TOUR-PAK RÜCKENPOLSTER – CVO STREET GLIDE '15-'16 STIL



F. KING TOUR-PAK RÜCKENPOLSTER – CVO ROAD KING STIL '14



G. KING TOUR-PAK RÜCKENPOLSTER – ROAD ZEPPELIN LEDER STIL



H. KING TOUR-PAK RÜCKENPOLSTER – STREET GLIDE STIL '06-'10

Nicht alle Produkte sind in allen Ländern erhältlich – wenden Sie sich für Einzelheiten bitte an Ihren Händler.

338 TOURING UND TRIKE

Rückenlehnen und Gepäckträger

H-D® DETACHABLES™ TOUR-PAK™ GEPÄCKTRÄGER

Voll ausgestattet, minimalistisch, oder irgendwo dazwischen – Sie können Ihr Harley-Davidson® Touring Motorrad für jede Gelegenheit und nach Lust und Laune umrüsten. Mit einem Montagekit für H-D Detachables können Sie Ihr Bike blitzschnell verwandeln. Wechseln Sie in Sekundenschnelle vom bequemen Soziussitz zum Lasten befördernden Tour-Pak Koffer. Für leichte Manövrierbarkeit in der Stadt können Sie den Tour-Pak Koffer einfach entfernen und ihn für eine ausgedehnte Überlandfahrt wieder anbauen. Sie entscheiden. Harley-Davidson bietet Flexibilität nach Ihren Wünschen.

A. H-D DETACHABLES SOLO TOUR-PAK GEPÄCKTRÄGER*

Der Solo Tour-Pak Gepäckträger verlegt einen Razor-Pak, Chopped oder King Tour-Pak Koffer nach vorn, wo er als komfortable Rückenstütze dient. Der Gepäckträger für Solofahrten ist über einen Bereich von 0,75" in Längsrichtung einstellbar und für Tour-Pak Koffer ausgelegt. Nehmen Sie den Tour-Pak Koffer einfach vom praktischen H-D Detachables Montagekit ab, montieren Sie einen Soziussitz – und schon ist Ihr Motorrad wieder bereit für den Spaß zu zweit. Tour-Pak, Rückenpolster und Anschlussteile separat erhältlich.

53000225 Chrom.

Für Touring Modelle ab '14 mit Solo Sitz. Alle Modelle erfordern Montagekit und verborgene Boom!™ Audio AM/FM/WB Antenne P/N 76000513. Fahrzeuge mit serienmäßigem Tour-Pak erfordern Tour-Pak Umbaukit P/N 53000291A. Chopped Tour-Pak Koffer erfordert Tour-Pak Distanzstück-Kit P/N 53000461. Nicht in Verbindung mit Verkleidungstasche mit drei Fächern P/N 93300054B bei Verwendung von Montagekit P/N 52300131. Nicht in Verbindung mit Boom! Audio Stage II Tour-Pak Lautsprecher-Kit P/N 76000526A.

53260-09B Chrom.

Für FLHR, FLHRC, FLHT, FLHX, FLHXSE, FLTR, FLTRX und FLTRXSE '09-'13, FLHRSE '13 sowie FLTRSE Modelle '09. Erfordert das passende 2-Punkt- oder 4-Punkt-Montagekit. FLHX und FLTR Modelle erfordern Tour-Pak Antennenverlegung P/N 76556-09. FLHRSE '13, FLHXSE '10-'12, FLTRSE '09 und FLTRXSE Modelle '12-'13 erfordern Kit für verborgene Antenne P/N 76000266.



GEPÄCKTRÄGER ANGEBAUT



GEPÄCKTRÄGER ABGEBAUT



A. H-D DETACHABLES SOLO TOUR-PAK GEPÄCKTRÄGER



A. H-D DETACHABLES SOLO TOUR-PAK GEPÄCKTRÄGER – MODELLE AB '14



A. H-D DETACHABLES SOLO TOUR-PAK GEPÄCKTRÄGER – MODELLE '09-'13



***WARNUNG:** Gepäckträger nicht als Sitz benutzen. Der Fender-Gepäckträger darf nicht überlastet werden. Wenn der Träger als Sitz missbraucht oder überladen wird, ändert sich das Fahrverhalten. Es besteht schwere Unfallgefahr.

Nicht alle Produkte sind in allen Ländern erhältlich – wenden Sie sich für Einzelheiten bitte an Ihren Händler.

TOURING UND TRIKE 339

Rückenlehnen und Gepäckträger

B. H-D® DETACHABLES™ TOUR-PAK™ GEPÄCKTRÄGER FÜR DOPPELSITZBANK*

Ändern Sie Ihren Fahrstil in weniger als 60 Sekunden. Dieser Tour-Pak Gepäckträger sorgt für maximale Touring-Flexibilität, indem die Razor-Pak, Chopped, King oder Tour-Pak Lederkoffer mühelos ausgetauscht werden können. Der Gepäckträger wird durch einfache Drehverschlüsse an den Befestigungspunkten am Motorrad angebracht. Damit kann das Tour-Pak zum bequemen Cruisen in der Stadt problemlos gegen einen abnehmbaren Sissy Bar Bügel ausgetauscht werden. Der Gepäckträger bietet Platz für einen Tour-Pak hinter dem Soziussitz, so dass der Sozius das Gepäck als Rückenstütze verwenden kann. Der Tour-Pak lässt sich über einen Bereich von 0,75" einstellen und kann so für maximale Bewegungsfreiheit und höchstmöglichen Komfort des Sozius angepasst werden. Tour-Pak, Soziusrückenpolster und Montagekit separat erhältlich.

Für FLHR, FLHRC, FLHRXS, FLHRSE, FLHT, FLHX, FLXHS, FLHXSE, FLTRX und FLTRXS Modelle ab '14. Erfordert Montagekit. Street Glide® und Road Glide® Modelle erfordern verborgene Audio AM/FM/WB Antenne P/N 76000513 oder Antennenverlegungs-Kit P/N 76000582. Nicht in Verbindung mit Boom!™ Audio Stage II Tour-Pak Lautsprecher-Kit P/N 76000526A.

53000221 Chrom.

53000459 Schwarzglänzend.

Für FLHR, FLHRC, FLHT, FLHX, FLHXSE, FLTR, FLTRX und FLTRXSE '09-'13 sowie FLTRSE Modelle '09. Erfordert das passende 2-Punkt- oder 4-Punkt-Montagekit. FLHX und FLTR Modelle erfordern Kit für verborgene Antenne P/N 76000266. FLHXSE '10-'12, FLTRSE '09 und FLTRXSE Modelle '12-'13 erfordern Kit für verborgene Antenne P/N 76000266.

53276-09B Chrom.

Für Road King®, FLHT, FLHX und FLTR Modelle '97-'08 mit dem erforderlichen Montagekit. FLTR und FLHX Modelle erfordern Antennenverlegungs-Kit P/N 76326-00A. Nicht in Verbindung mit Layback Nummernschild-Montagekit P/N 53385-00. Bestimmte EU-Kennzeichen können nicht zusammen mit dem Tour-Pak Gepäckträger verwendet werden. Modelle mit Zierleiste an der Heckfenderspitze können mit Nummernschildverlegungs-Kit P/N 60095-00A angepasst werden.

53276-04A Chrom.




B. H-D DETACHABLES TOUR-PAK GEPÄCKTRÄGER FÜR DOPPELSITZBANK – CHROM



B. H-D DETACHABLES TOUR-PAK GEPÄCKTRÄGER FÜR DOPPELSITZBANK – SCHWARZGLÄNZEND



B. H-D DETACHABLES TOUR-PAK GEPÄCKTRÄGER FÜR DOPPELSITZBANK – MODELLE AB '14



B. H-D DETACHABLES TOUR-PAK GEPÄCKTRÄGER FÜR DOPPELSITZBANK – MODELLE '09-'13

B. H-D DETACHABLES TOUR-PAK GEPÄCKTRÄGER FÜR DOPPELSITZBANK – MODELLE '97-'08



***WARNUNG:** Gepäckträger nicht als Sitz benutzen. Der Fender-Gepäckträger darf nicht überlastet werden. Wenn der Träger als Sitz missbraucht oder überladen wird, ändert sich das Fahrverhalten. Es besteht schwere Unfallgefahr.

Nicht alle Produkte sind in allen Ländern erhältlich – wenden Sie sich für Einzelheiten bitte an Ihren Händler.

340 TOURING UND TRIKE

Rückenlehnen und Gepäckträger

A. H-D® DETACHABLES™ TOUR-PAK™ GEPÄCK UMBAUKIT^{1,2} – AB '14

So können Sie Ihr Electra Glide® Modell auch zum Cruisen in der Stadt nutzen. Das Kit beinhaltet alles, was Sie benötigen, um Ihren fest montierten Tour-Pak Koffer in eine leicht an- und abbaubare, abnehmbare Version umzuwandeln. Das komplette Kit beinhaltet das Montagekit, den H-D Detachables Tour-Pak Gepäckträger für Doppelsitzbank, AM/FM-Antennenverlegungs-Kit, Nummernschildverlegungs-Kit und das Electra Glo LED-Rück-/Blink-/Heckleuchten-Kit mit rotem Glas für Satteltaschen.

Für FLHTCU, FLHTCUL, FLHTK, FLHTKL, FLHTKSE, FLTRK, FLTRU und FLTRUSE Modelle ab '14. Modelle mit CB-Funk erfordern CB-Antennenverlegungs-Kit P/N 76000308. CVO Modelle erfordern Beleuchtungsmodul P/N 69200949. Nicht für Modelle mit Boom!™ Audio Stage II Tour-Pak Lautsprecher-Kits. Nicht in Verbindung mit abnehmbaren Air Wing oder Stealth Gepäckträgern.

53000291B Chrom.

53000567A Schwarzglänzend.

Ebenfalls erhältlich:

CB-ANTENNENVERLEGUNG

Zum Verlegen Ihrer CB-Antenne zum Heckfender für die Verwendung eines H-D Detachables Tour-Pak Gepäckträgers für Doppelsitzbank. Das Kit beinhaltet Montagehalterung, alle Montageteile und Kabelbaum.

76000308

Für FLHTCU, FLHTCUL, FLHTK, FLHTKL, FLHTKSE, FLTRK, FLTRU und FLTRUSE Modelle ab '14 mit abnehmbarem Tour-Pak Gepäckträger-Umbaukit P/N 53000291B.

B. H-D DETACHABLES TOUR-PAK GEPÄCK UMBAUKIT*¹ – '97-'13

So können Sie Ihr Electra Glide Modell auch zum Cruisen in der Stadt nutzen. Dieses Kit beinhaltet alles, was Sie benötigen, um Ihren fest montierten Tour-Pak in eine leicht an- und abbaubare, abnehmbare Version umzuwandeln. Komplettes Kit inklusive Doppelsitzbank-Montagekit, H-D Detachables Tour-Pak Gepäckträger für Doppelsitzbank, verchromtem Nummernschildhalter, Reflektor und Teilen für die AM/FM-Antennenverlegung.

53246-09C

Für FLHTC, FLHTCU, FLHTK und FLTRU Modelle '09-'13. FLHTCU und FLHTK Modelle erfordern Kabelbaum P/N 70032-09. FLTRU Modelle erfordern Kabelbaum P/N 69200181.

53303-07A

Für FLHTC Modelle '97-'08. Modelle '97-'05 erfordern Beleuchtungskabelbaum-Kit P/N 70113-08.

Ebenfalls erhältlich:

TOUR-PAK SCHNELLTRENN-KABELBAUM FÜR ULTRA MODELLE

Mit dem Kabelbaum-Kit kann der abnehmbare Tour-Pak Gepäckträger an den jeweiligen Modellen montiert werden.

70032-09

Für FLHTCU und FLHTK Modelle '09-'13 mit abnehmbarem Tour-Pak Gepäckträger P/N 53246-09A.

69200181

Für FLTRU Modelle '11-'13 mit abnehmbarem Tour-Pak Gepäckträger P/N 53246-09A.

70113-08

Für FLHTC Modelle '97-'05 mit abnehmbarem Tour-Pak P/N 53303-07A.



¹ WARNUNG: Gepäckträger nicht als Sitz benutzen. Der Fender-Gepäckträger darf nicht überlastet werden. Wenn der Träger als Sitz missbraucht oder überladen wird, ändert sich das Fahrverhalten. Es besteht schwere Unfallgefahr.



² WARNUNG: Das Abklebmen der vorgeschriebenen Bremsleuchte gefährdet die Verkehrssicherheit und kann zum Tod oder zu schweren Verletzungen führen.



A. H-D DETACHABLES TOUR-PAK GEPÄCK UMBAUKIT – MODELLE AB '14 (TOUR-PAK ENTFERNT, SOZIUSRÜCKENLEHNE ANGEBAUT)



A. H-D DETACHABLES TOUR-PAK GEPÄCK UMBAUKIT – MODELLE AB '14 CHROM



A. H-D DETACHABLES TOUR-PAK GEPÄCK UMBAUKIT – MODELLE AB '14 SCHWARZGLÄNZEND



B. H-D DETACHABLES TOUR-PAK UMBAUKIT – MODELLE '09-'13



B. H-D DETACHABLES TOUR-PAK UMBAUKIT – MODELLE '97-'08

*Nicht für Märkte mit EU-Verordnung 168/2013 zugelassen.

Nicht alle Produkte sind in allen Ländern erhältlich – wenden Sie sich für Einzelheiten bitte an Ihren Händler.

TOURING UND TRIKE 341

Tour-Pak™ Gepäckträger



C. AIR WING TOUR-PAK GEPÄCKTRÄGER – CHROM



C. AIR WING TOUR-PAK GEPÄCKTRÄGER – SCHWARZGLÄNZEND



D. LED-BELEUCHTUNG FÜR AIR WING GEPÄCKTRÄGER – GETÖNTES GLAS



D. LED-BELEUCHTUNG FÜR AIR WING GEPÄCKTRÄGER - ROTES GLAS

C. AIR WING TOUR-PAK GEPÄCKTRÄGER¹

Das niedrige, aerodynamische Styling des Air Wing Tour-Pak Gepäckträgers unterstreicht das Aussehen jedes Razor-Pak, Chopped oder King Tour-Pak Deckels. Die Spiegelchrom-Ausführung oder die satte, schwarzglänzende Ausführung lenken die Aufmerksamkeit auf die schnittige Linienführung des Gepäckträgers, während der eingravierte Harley-Davidson Schriftzug für das charakteristische Aussehen sorgt. Dieser Gepäckträger in voller Größe schützt sowohl den Tour-Pak Gepäckträgerdeckel als auch die Soziusrückenlehne vor Kratzern. Die Druckguss-Kantenverzierung und leichtgewichtigen Stahlrohre sind handpoliert für lang anhaltenden Glanz. Kit inklusive aller erforderlichen Montageteile. Um die Sichtbarkeit zu erhöhen, kann der Gepäckträger die Verkabelung für das Air Wing Gepäckträgerbeleuchtungs-Kit (separat erhältlich) aufnehmen.

Für King, Chopped und Razor-Pak Tour-Pak Gepäckträgerdeckel. Montageloch-Bohrschablone abgestimmt auf Premium Tour-Pak Gepäckträger P/N 53665-87.

79179-08 Chrom.

53000063 Schwarzglänzend.

D. AIR WING LED-BELEUCHTUNG FÜR GEPÄCKTRÄGER-KIT*

Diese speziell an den Air Wing Tour-Pak Gepäckträger angepasste, verzögerungsfrei ansprechende LED-Beleuchtung dient als zusätzliche Fahr- und Bremsleuchte. Durch die hohe, mittig angeordnete Position befindet sich das Rücklicht im Sichtfeld der nachfolgenden Fahrzeuge, und mit den hellen, verzögerungsfreien LED-Lampen sind Sie nicht zu übersehen. Die Verkabelung ist für einen sauberen Custom-Einbau in den Gepäckträgerrohren verborgen.

Für Touring und Tri Glide® Modelle ab '14 mit Air Wing Tour-Pak Gepäckträger P/N 79179-08 oder 53000063. Auch für FLHTKSE ab '14 und FLTRUSE Modelle ab '15 mit Tour-Pak Gepäckträger der Serienausstattung.

68000113 Getöntes Glas.

68000112 Rotes Glas.

Für Touring Modelle '97-'13 mit Air Wing Tour-Pak Gepäckträger P/N 79179-08 oder 53000063. Auch für FLHTCUSE Modelle '09-'13 mit Touring Gepäckträger der Serienausstattung.

68250-08A Rotes Glas.



¹ WARNUNG: Gepäckträger nicht als Sitz benutzen. Der Fender-Gepäckträger darf nicht überlastet werden. Wenn der Träger als Sitz missbraucht oder überladen wird, ändert sich das Fahrverhalten. Es besteht schwere Unfallgefahr.

**Nicht für Märkte mit EU-Verordnung 168/2013 zugelassen.*

Nicht alle Produkte sind in allen Ländern erhältlich – wenden Sie sich für Einzelheiten bitte an Ihren Händler.

342 TOURING UND TRIKE

Tour-Pak™ Gepäckträger

A. STEALTH TOUR-PAK GEPÄCKTRÄGER*

Elegant und praktisch. Der klassische, sechsstrebige Tour-Pak Gepäckträger wurde an die schlanken, gestreckten Linien der heutigen Custom-Motorräder angepasst. Die ausladenden aerodynamischen Bügel scheinen über dem Mittelrohr zu schweben und vermitteln den Eindruck, leichter als Luft zu sein. Verdeckte Montagebauteile sorgen für klares Design. Der Stealth Gepäckträger wird an derselben Stelle wie der originale Ultra Limited Gepäckträger oder die Premium und Air Wing Tour-Pak Gepäckträger aus dem Zubehörprogramm montiert. Zusätzliches Bohren an diesen Modellen entfällt. Befestigen Sie Ihr Gepäck mit Schlaufen-Verlängerungen für Spannseil P/N 52300140.

Für King, Chopped und Razor-Pak Tour-Pak Gepäckträgerdeckel. Nicht in Verbindung mit farblich abgestimmten Tour-Pak Spoiler-Kits.

53000242 Chrom.

53000247 Schwarzglänzend.



A. STEALTH TOUR-PAK GEPÄCKTRÄGER – CHROM



A. STEALTH TOUR-PAK GEPÄCKTRÄGER – SCHWARZGLÄNZEND

B. PREMIUM TOUR-PAK GEPÄCKTRÄGER*

Der Full-Size Gepäckträger eignet sich besonders für Tour-Paks mit Soziusrückenlehne und Armlehnen. Schützt sowohl den Tour-Pak Gepäckträgerdeckel als auch die Soziusrückenlehne vor Kratzern. Aus leichtgewichtiger Stahlrohr mit hochwertigen Schweißverbindungen gefertigt, handpoliert und verchromt. Für einen lang anhaltenden Glanz werden auf einer Kupfer-Grundbeschichtung Nickel und Chrom aufgebracht. Komplett mit allen erforderlichen Montagebauteilen.

53665-87

Für King, Chopped und Razor-Pak Tour-Pak Gepäckträgerdeckel.



B. PREMIUM TOUR-PAK GEPÄCKTRÄGER



C. TOUR-PAK ZIERBÜGEL – CHROM

C. TOUR-PAK ZIERBÜGEL – CHROM

Aus hochglanzpoliertem Stahlrohr hergestellt, umrahmen diese verchromten Zierbügel erstklassiger Qualität die herumgezogenen Tour-Pak Gepäckträgerleuchten und sorgen so für ein Custom-Design. Die Bügel erhöhen den Schutz vor Kontakt im Vorbeifahren. Kit inklusive aller erforderlichen Montagebauteile.

53000229

Für FLHTCU, FLHTCUL, FLHTK, FLHTKL, FLTRK, FLTRU, FLHTCUTG Modelle ab '14 und Modelle mit King Tour-Pak und herumgezogenen LED-Leuchten aus dem Zubehörprogramm. Nicht für CVO FLHTKSE oder FLTRUSE Modelle.

D. SATTEL-TASCHEN-SCHUTZBÜGEL

Schützen Sie die Seiten und die Rückseite Ihrer Satteltaschen vor Stößen und Schrammen. Satteltaschen-Schutzbügel umschließen den unteren Teil der Tasche und verleihen Ihrem Touring Bike einen traditionellen Look. Das dickwandige verchromte Rohr und die eleganten gegossenen Halterungen sind sicher an den originalen Satteltaschen-Schutzbügeln befestigt und sorgen für einen sauberen nahtlosen Look. Die Bügel sind für einen einfachen Einbau vormontiert, das Kit beinhaltet den linken und den rechten Bügel sowie das erforderliche Montagezubehör.

90200561

Für Touring Modelle ab '14 (außer FLHRC, FLHRSE, FLHRXS, FLHT, FLHX, FLHXS, FLHXSE, FLTRX und FLTRXS). FLHTKSE Modelle erfordern Slotted Satteltaschen-Blendenleisten.



D. SATTEL-TASCHEN-SCHUTZBÜGEL – MODELLE AB '14



E. TWIN RAIL CHROM-SATTEL-TASCHEN-SCHUTZBÜGEL-KIT – MODELLE '09-'13

E. TWIN RAIL CHROM SATTEL-TASCHEN-SCHUTZBÜGEL-KIT

Kit umfasst hintere Schutzbügel, Seitenbügel, Montagebauteile und Anleitung für eine einfache Montage.

90892-09

Für FLHR, FLHT, FLHTK, FLTR und FLTRU Modelle '09-'13. Serienmäßig bei FLHTC und FLHTCU Modellen '09-'13. FLTR und FLTRU Modelle erfordern Satteltaschen-träger P/N 49194-09A, 90781-09A, Mutter P/N 7531 (2 Stck.) und Antennen-Montagehalterung P/N 76516-09.

91216-97

Für FLHR, FLHT '97-'08, FLHTCUSE '06-'08 und FLTR Modelle '98-'08, FLTR Modelle '04-'08 erfordern Satteltaschen-träger P/N 49194-85 und 90781-93, Mutter P/N 7686 (2 Stck.) und Schraube P/N 3601 (2 Stck.).



***WARNUNG:** Gepäckträger nicht als Sitz benutzen. Der Fender-Gepäckträger darf nicht überlastet werden. Wenn der Träger als Sitz missbraucht oder überladen wird, ändert sich das Fahrverhalten. Es besteht schwere Unfallgefahr.

Nicht alle Produkte sind in allen Ländern erhältlich – wenden Sie sich für Einzelheiten bitte an Ihren Händler.

TOURING UND TRIKE 343

Bügel für Satteltaschendeckel



F. TOURING BÜGEL FÜR SATTeltasCHENDECKEL – CHROM



G. AIR WING BÜGEL FÜR SATTeltasCHENDECKEL - CHROM



G. AIR WING BÜGEL FÜR SATTeltasCHENDECKEL - SCHWARZGLÄNZEND



H. AIR WING FENDERBÜGEL FÜR TRIKE – CHROM



I. AIR WING LED-BELEUCHTUNG



F. TOURING BÜGEL FÜR SATTeltasCHENDECKEL

Schützen Sie Ihren Satteltaschendeckel vor Beschädigungen durch Kratzer und Stiefel. Die elegant geschweißten Bügel bestehen aus hochqualitativen Rohren, sind poliert und spiegelglänzend verchromt. Die Bügel sind so geformt, dass sie den Satteltaschen-Deckel vorn umfassen, und sind für modell-spezifische Medaillons (separat erhältlich) geeignet, die einen Custom-Touch verleihen. Das Dreipunkt-Montagesystem ermöglicht eine einfache Montage und das gesamte Kit beinhaltet linke und rechte Bügel sowie Montageteile.

90200876 Chrom.

Für Touring Modelle ab '14 mit farblich abgestimmten Hartschalen-Seitenkoffern. Nicht für FLHXSE oder Modelle mit Satteltaschendeckel-Lautsprechern oder Sozium-Armlehnen-Kit P/N 52400073.

90200737 Chrom.

Für Touring Modelle '93-'13 mit farblich abgestimmten Hartschalen-Seitenkoffern. Nicht für Modelle mit lederbezogenen Taschen oder Modelle mit Satteltaschen-Kantenschutz P/N 53826-00B oder Modelle mit Satteltaschen-Lautsprechern P/N 76000202.

G. AIR WING BÜGEL FÜR SATTeltasCHENDECKEL

Das niedrige, aerodynamische Styling des Air Wing Bügel für Satteltaschendeckel unterstreicht das Aussehen und schützt den Deckel Ihrer farblich abgestimmten Seitenkoffer. Die Spiegelchrom- oder schwarzglänzenden Bügel schützen die Vorderseite des Koffers vor Lackbeschädigungen durch Stiefelabsätze, und die Druckguss-Kantenverzierung an der Rückseite ist auf den Stil der Air Wing Gepäckinnentasche abgestimmt. Kit inklusive aller erforderlichen Montageteile. Um die Sichtbarkeit zu erhöhen, kann die Air Wing Beleuchtung (separat erhältlich) hinzugefügt werden.

Für Touring Modelle ab '14 mit farblich abgestimmten Hartschalen-Seitenkoffern. Nicht für FLHXSE oder Modelle mit Satteltaschendeckel-Lautsprechern oder Sozium-Armlehnen-Kit P/N 52400073.

90200792 Chrom.

90200793 Schwarzglänzend.

Für Touring Modelle '93-'13 mit farblich abgestimmten Hartschalen-Seitenkoffern. Nicht für Modelle mit lederbezogenen Taschen oder Modelle mit Satteltaschen-Kantenschutz P/N 53826-00B oder Modelle mit Satteltaschen-Lautsprechern P/N 76000202.

88299-09 Chrom.

H. AIR WING FENDERBÜGEL FÜR TRIKE – CHROM

Die flache aerodynamische Form des Air Wing Fenderbügels verschönert das Aussehen und schützt die Oberfläche der Heckfender Ihres Trikes. Die spiegelverchromten Bügel folgen den eleganten Konturen der Fender, und die schlanken Bügel und gegossenen hinteren Kanten ergänzen den Air Wing Tour-Pak™ Gepäckträger. Kit inklusive linkem und rechtem Bügel sowie aller erforderlichen Montageteile.

61400058

Für FLHTCUTG und FLHTCUTGSE Modelle ab '09. Nicht für Trike Fenderschoner P/N 57892-11.

I. AIR WING LED-BELEUCHTUNGSKIT FÜR SATTeltasCHENDECKEL-BÜGEL*1

Diese speziell an den Air Wing Bügel für Satteltaschendeckel angepasste, verzögerungsfreie LED-Beleuchtung dient als zusätzliche Rück- und Bremsleuchte. Durch die hohe und außen angeordnete Position befinden sich die Rückleuchten im Sichtfeld der nachfolgenden Fahrzeuge, und mit den hellen, verzögerungsfreien LED-Lampen sind sie nicht zu übersehen. Die Verkabelung ist für einen sauberen Custom-Einbau in den Gepäckträgerrohren verborgen.

Für Touring Modelle ab '14 mit Air Wing Satteltaschenbügel P/N 90200792 oder 90200793.

68000115 Rot.

68000114 Getönt.

Für Touring Modelle '93-'13 mit Air Wing Satteltaschendeckel-Bügel P/N 88299-09, 90200391 und Trike Modelle '09-'13 mit Air Wing Trike Fenderbügel P/N 61400058.

68286-10 Getönt.

68388-10 Rot.



!WARNUNG: Das Abklebmen der vorgeschriebenen Rück- und Bremsleuchte sowie der Blinker gefährdet die Verkehrssicherheit und kann zum Tod oder zu schweren Verletzungen führen.

*Nicht für Märkte mit EU-Verordnung 168/2013 zugelassen.

Nicht alle Produkte sind in allen Ländern erhältlich – wenden Sie sich für Einzelheiten bitte an Ihren Händler.

344 TOURING UND TRIKE

Satteltaschen-Schutzbügel

A. SATTELASCHEINTRÄGER-KIT

Runden Sie den minimalistischen Look ab und entfernen Sie die hinteren Schutzbügel. Dieses Kit ersetzt die originalen Satteltaschen-Schutzbügel und -Träger durch eine unauffällige aufgeschraubte Strebe, die der Satteltasche ein sauberes Custom-Design verleiht. Kit inklusive linkem und rechtem Träger sowie aller erforderlichen Montageteile.

90200981

Für FLHR, FLHTCU, FLHTCUL, FLHTK, FLHTKL, FLHTKSE und FLTRU Modellen ab '14. Serienmäßig bei FLHRSE, FLHRXS, FLHT, FLHX, FLHXS, FLHXSE, FLTRUSE, FLTRK, FLTRX und FLTRXS Modellen ab '14.

90881-09A

Für Touring Modelle '09-'13 (außer FLHRC und FLHTCUSE). Serienmäßig bei FLHX, FLHXSE, FLTR, FLTRU, FLTRX, FLTRXSE Modellen '09-'13, FLHRSE Modellen '13 und FLTRSE Modellen '09. Nicht in Verbindung mit Satteltaschen-Blendenleisten.

46565-04

Für Touring Modelle '97-'08 (außer FLHRC). Serienmäßig bei FLHRS, FLHX und FLTR Modellen '04-'08.



A. SATTELASCHEINTRÄGER-KIT
(MODELLE AB '14)

B. SATTELASCHEIN-SCHUTZBÜGEL UND TRÄGER-KIT HINTEN*

Schutz und Eleganz für Ihr Motorrad. Das komplette Kit ersetzt die Satteltaschen-Stützstrebe bei einigen Touring Modellen durch Satteltaschen-Schutzbügel für einen traditionellen Look. Als Serienausstattung bei zahlreichen Touring Modellen, schützen diese verchromten Schutzbügel die Vorderkante der Satteltasche und sind mit Schutzbügel-Taschen (separat erhältlich) für zusätzlichen Stauraum kombinierbar. Kit inklusive Satteltaschenträgern, linkem und rechtem Bügel sowie aller erforderlichen Montageteile.

90200787 Chrom.

Für FLHRSE, FLHRXS, FLHT, FLHX, FLHXS, FLHXSE, FLTRUSE, FLTRX, FLTRXS und FLTRXSE Modelle ab '14. Serienmäßig bei FLHR, FLHRC, FLHTCU, FLHTCUL, FLHTK, FLHTKL, FLHTKSE, FLTRK und FLTRU Modellen ab '14.

90200788 Schwarzglänzend.

Für FLHRSE, FLHRXS, FLHT, FLHX, FLHXS, FLHXSE, FLTRK, FLTRU, FLTRUSE, FLTRX, FLTRXS und FLTRXSE Modelle ab '14.

49282-09B Chrom.

Für FLHX, FLHXSE, FLTR, FLTRU, FLTRX, FLTRXSE Modelle '09-'13, FLHRSE Modelle '13 und FLTRSE Modelle '09.

49291-07 Chrom.

Für FLHRS, FLHX, FLTR '04-'08 und FLHTCSE Modelle '05.



A. SATTELASCHEINTRÄGER-KIT (MODELLE '09-'13)



B. SATTELASCHEIN-SCHUTZBÜGEL HINTEN UND TRÄGER-KIT – CHROM
(MODELLE AB '14)



B. SATTELASCHEIN-SCHUTZBÜGEL HINTEN
UND TRÄGER-KIT – SCHWARZGLÄNZEND,
MODELLE AB '14

B. SATTELASCHEIN-SCHUTZBÜGEL UND
TRÄGER-KIT HINTEN – CHROM,
MODELLE '09-'13



***WARNUNG:** Diese Bügel bieten unter bestimmten Bedingungen einen begrenzten Beinschutz sowie Schutz vor oberflächlichen Schäden am Fahrzeug (Umkippen aus dem Stand, Rutscher bei sehr niedriger Geschwindigkeit). Sie sind kein Verletzungsschutz bei einer Kollision mit einem anderen Fahrzeug oder einem Hindernis.

Nicht alle Produkte sind in allen Ländern erhältlich – wenden Sie sich für Einzelheiten bitte an Ihren Händler.

TOURING UND TRIKE 345

Satteltaschen-Schutzbügel



**C. SATTELTASCHEN-SCHUTZBÜGEL HINTEN – SCHWARZGLÄNZEND
(MODELLE AB '14)**



C. SATTELTASCHEN-SCHUTZBÜGEL HINTEN – SCHWARZGLÄNZEND*

Verleihen Sie Ihrem Bike einen düsteren Look. Als Ersatz für die originalen verchromten Schutzbügel zahlreicher Touring Modelle, minimiert das schwarze Finish den Look, ohne die Sicherheit zu verringern.

90200791

Für FLHR, FLHRC, FLHTCU, FLHTCUL, FLHTK, FLHTKL, FLHTKSE, FLRTK und FLTRU Modelle ab '14. Der Einbau erfordert die Wiederverwendung der originalen Satteltaschenträger.

49283-09

Für Touring Modelle '09-'13. FLHX, FLTR, FLTRU, FLTRX, FLTRXSE, FLHRSE '13, FLHXSE '10-'12 und FLTRSE Modelle '09 erfordern Satteltaschenträger P/N 49194-09A und 90781-09A, die Mutter P/N 7531 (2 Stck.) und Antennen-Montagehalterung P/N 76516-09.

46548-03

Für Touring Modelle '97-'08. (FLTR, FLHX und FLHRS Modelle '04-'08 erfordern Satteltaschenträger-Kit P/N 49194-85 und 90781-93 und zwei P/N 3601 und 7686.)

D. COMFORT PROFILE SATTELTASCHEN-SCHUTZBÜGEL-KIT HINTEN*

Das einzigartige Profil dieser verchromten hinteren Satteltaschenbügel verschafft Ihrem Sozius mehr Beinfreiheit. Ein direkter Ersatz für die originalen Satteltaschen-Schutzbügel.

49179-09

Für Touring Modelle '09-'13 (außer FLHTC, FLHTCU und FLHTCUSE). FLHX, FLHXSE, FLTR, FLTRU, FLTRX und FLTRXSE Modelle '09-'13, FLHRSE '13 und FLTRSE Modelle '09 erfordern Satteltaschenträger-Kit P/N 49194-09A und 90781-09A, die Mutter P/N 7531 (2 Stck.) und Antennen-Montagehalterung P/N 76516-09. FLHRC Modelle erfordern Reflektoren P/N 59370-98 und 59371-98.

49087-01

Für FLHR, FLTR, FLHX und FLHT Modelle '97-'08. FLHRCI Modelle erfordern Reflektor P/N 59370-98 und 59371-98. FLTR, FLHX und FLHRS Modelle '04-'08 erfordern Satteltaschenträger-Kit P/N 49194-85 und 90781-93 und jeweils zwei P/N 3601 und 7686. (Nicht in Verbindung mit Schutzbügel-Taschen.)



**C. SATTELTASCHEN-SCHUTZBÜGEL HINTEN – SCHWARZGLÄNZEND
(MODELLE '09-'13)**



D. COMFORT PROFILE SATTELTASCHEN-SCHUTZBÜGEL-KIT HINTEN



***WARNUNG:** Diese Bügel bieten unter bestimmten Bedingungen einen begrenzten Beinschutz sowie Schutz vor oberflächlichen Schäden am Fahrzeug (Umkippen aus dem Stand, Rutscher bei sehr niedriger Geschwindigkeit). Sie sind kein Verletzungsschutz bei einer Kollision mit einem anderen Fahrzeug oder einem Hindernis.

Nicht alle Produkte sind in allen Ländern erhältlich – wenden Sie sich für Einzelheiten bitte an Ihren Händler.

346 TOURING UND TRIKE

Gepäckzubehör

A. PREMIUM TOUR-PAK™ KOFFER-PASSFORMEINSATZ

Schützen Sie Ihr Gepäck in diesen Einsätzen und vermeiden Sie so auch störende Geräusche während der Fahrt. Die Einsätze aus weichem Material passen perfekt in die Koffer. Boden und Seiten sind geformt und sorgen dafür, dass der Stauraum geräumig bleibt. Durch die einteilige Ausführung sind Herausnehmen zu Wartung und Reinigung kein Problem.

53000323 King Tour-Pak Koffer.

Für Touring und Tri Glide® Modelle ab '14 mit King Tour-Pak Koffer.

53301-06 King Ultra Tour-Pak Koffer.

Für Touring Modelle '93-'13 Touring (außer FLHTK und CVO ab '10) und Trike Modelle mit King Tour-Pak Koffern und herumgezogenem Rückleuchten-Kit. Nicht in Verbindung mit im Unterteil des Tour-Pak montierten Zubehörteilen.

53302-07 King Classic Tour-Pak Koffer.

Für Touring und Trike Modelle '93-'13 mit King Tour-Pak Koffer ohne herumgezogenes Rückleuchten-Kit. Nicht in Verbindung mit im Unterteil des Tour-Pak montierten Zubehörteilen.

53000322 Chopped Tour-Pak Koffer.

Für Touring und Tri Glide Modelle ab '14 mit Chopped Tour-Pak Koffer. Nicht in Verbindung mit im Unterteil des Tour-Pak montierten Zubehörteilen. Nicht kompatibel mit Tri-Glide Modellen oder Modellen mit King T-Paks als Serienausstattung.

53285-06 Chopped Tour-Pak Koffer.

Für Touring und Trike Modelle bis '13 mit Chopped Tour-Pak Koffer. Nicht in Verbindung mit im Unterteil des Tour-Pak montierten Zubehörteilen.

B. PREMIUM PASSFORM-SATTELTASCHEEINSATZ

Schützen Sie Ihre Utensilien und vermeiden Sie außerdem störende Geräusche während der Fahrt. Die Premium-Einsätze aus weichem Material passen perfekt in den Hartschalen-Seitenkoffern. Boden und Seiten sind geformt und sorgen dafür, dass der Stauraum geräumig bleibt. Durch die einteilige Ausführung sind Herausnehmen zu Wartung und Reinigung kein Problem.

90200918

Für Touring Modelle ab '14 mit farblich abgestimmten Hartschalen-Seitenkoffern (außer FLHXSE und FLTRKSE).

92189-06

Für Touring Modelle '93-'13 mit originalen farblich abgestimmten Hartschalen-Seitenkoffern. Nicht für Polizei-Modelle mit Seitenkoffern.



A. PREMIUM TOUR-PAK KOFFER-PASSFORMEINSATZ – KING ULTRA MODELLE '93-'13



A. PREMIUM TOUR-PAK KOFFER-PASSFORMEINSATZ – KING MODELLE AB '14



A. PREMIUM TOUR-PAK KOFFER-PASSFORMEINSATZ – CHOPPED MODELLE AB '14



A. PREMIUM TOUR-PAK KOFFER-PASSFORMEINSATZ – CHOPPED MODELLE VOR '13



B. PREMIUM PASSFORM-SATTELTASCHEEINSATZ – MODELLE AB '14



B. PASSFORM-SATTELTASCHEEINSATZ – MODELLE '93-'13

TOURING UND TRIKE 347

Gepäckzubehör



C. TOUR-PAK DECKEL PASSFORMEINSATZ MIT ORGANIZER – PREMIUM SCHWARZ

C. TOUR-PAK™ DECKEL-PASSFORMEINSATZ MIT ORGANIZER – PREMIUM SCHWARZ

Verwenden Sie den Tour-Pak Deckel zum Schutz und zur Lagerung Ihres Gepäcks. Dieser Deckeleinsatz aus weichem schwarzem Material reduziert störende Geräusche und verfügt über eine Anzahl praktischer Taschen, die einen leichten Zugriff auf das Nötigste ermöglichen. Vier Klappentaschen, eine Netzgewebe- und eine durchsichtige Tasche bieten ausreichend Platz, um Schlüssel, Mobiltelefone, Brillen und Papiere griffbereit aufzubewahren. Klettverschlüsse halten den einteiligen Einsatz fest am Deckel und ermöglichen einen einfachen Abbau zu Reinigungs- und Wartungszwecken.

53000392

Für Touring und Tri Glide® Modelle ab '14 mit Chopped oder King Tour-Pak Koffer.



D. TOUR-PAK DECKEL-ORGANIZER/-EINSATZ – GRAU

D. TOUR-PAK DECKEL-PASSFORMEINSATZ MIT ORGANIZER – GRAU

Fügen Sie Ihrem Tour-Pak Koffer mehr Stauraum hinzu. Dieser Deckeleinsatz verfügt über einen praktischen Organizer mit sechs Taschen für die griffbereite Aufbewahrung kleiner Gegenstände, schmiegt sich an den Tour-Pak Deckel an und bietet so den letzten Schliff. Der Organizer besteht aus vier inliegenden Taschen, einer Netzgewebe-Tasche und einer durchsichtigen Tasche für Mobilgeräte. Die weiche graue Ausführung ist die perfekte Ergänzung zur originalen Tour-Pak Innentasche, und die Klettverschlüsse ermöglichen einen einfachen Abbau zu Reinigungszwecken.

53000302

Für Touring und Tri Glide Modelle ab '14 mit King oder Chopped Tour-Pak Koffer.

E. TOUR-PAK DECKEL-ORGANIZER

Eine echte Innovation in Sachen komfortabler und effizienter Stauraum. Mit diesem raffinierten Organizer können Sie kleine Dinge bequem und leicht zugänglich im Deckel Ihres Tour-Pak unterbringen. Mit fünf Netzfächern unterschiedlicher Größe sowie zwei weiteren Klappen als zusätzliche Unterbringungsmöglichkeit. Ideal, um Schlüssel, Handy, Brille und Papiere griffbereit zu haben.

53249-01B

Für Touring und Trike Modelle '93-'13 mit King, Ultra, Chopped oder Razor-Pak Tour-Pak. Nicht für CVO Ultra Modelle ab '08 mit elektrischer Schlossbetätigung oder Modelle mit Tour-Pak Spoiler-Kit P/N 53149 Serie, Tour-Pak Leuchte P/N 54302-98A, Tour-Pak Mini-Gepäckträger P/N 53100-96 oder Contoured Tour-Pak Gepäckträger P/N 79148-06A.



E. TOUR-PAK DECKEL-ORGANIZER

F. KOFFERRAUMKLAPPEN-ORGANIZER

Für Stauraum und Effizienz unterwegs. Dieser raffinierte Organizer hilft Ihnen, kleinere Gegenstände für den einfachen Zugriff bequem in der Kofferraumklappe zu verstauen. Dieser einfach zu installierende, selbstklebende Organizer besitzt zwei große Nylon-Netzfaschen mit Klettverschlusslaschen für schnellen Zugriff auf Schlüssel, Handy, Brillen, Handschuhe und Karten. Der Organizer ist mit einem geprägten Harley-Davidson Schriftzug-Logo versehen. Für eine optimale Organisation ergänzen Sie den passenden Tour-Pak Deckel-Organizer P/N 53249-01B im Inneren des Tour-Pak Koffers.

93300001

Für FLHTCUTG Modelle ab '09.



F. KOFFERRAUMKLAPPEN-ORGANIZER

Nicht alle Produkte sind in allen Ländern erhältlich – wenden Sie sich für Einzelheiten bitte an Ihren Händler.

348 TOURING UND TRIKE

Gepäckzubehör

A. TOUR-PAK™ SEITENWAND-ORGANIZER

Ein praktisches Aufbewahrungssystem bedeckt die Innenwand Ihres Tour-Pak, um schnellen Zugriff auf Schlüssel, Mobiltelefon, Karten und Handschuhe zu ermöglichen. Der Organizer bietet eine Vielzahl von Netzgewebe- und inliegenden Taschen mit hervorragenden Abmessungen zur griffbereiten Aufbewahrung kleiner Gegenstände. Einfache Montage mit Hilfe der mitgelieferten Klettverschlussstreifen.

53000303

Für Touring und Tri Glide® Modelle ab '14 (außer CVO) mit King Tour-Pak Koffer.

54014-05

Für Touring und Trike Modelle '93-'13 mit Ultra oder King Tour-Pak Koffer. Nicht für Chopped oder Razor-Pak Tour-Pak.



A. TOUR-PAK SEITENWAND-ORGANIZER – MODELLE AB '14

B. SATTELTASCHEN INNENWAND-ORGANIZER

Ein praktisches Aufbewahrungssystem bedeckt die Innenwände Ihrer farblich abgestimmten Seitenkoffer, um schnellen Zugriff auf Schlüssel, Mobiltelefon, Karten und Handschuhe zu ermöglichen. Der Organizer ist eine Kombination aus Netzgewebe- und inliegenden Taschen und Fächern für eine sichere und rüttelfreie Aufbewahrung. Er verfügt über eine steife Rückenplatte, die mit originalen Schnellbefestigungen einfach an die Innenwände des Seitenkoffers angebracht wird. Kit inklusive des linken und rechten Organizers.

90200882

Für Touring Modelle ab '14 mit farblich abgestimmten Hartschalen-Seitenkoffern. Nicht in Verbindung mit Boom!™ Audio Satteltaschen-Lautsprecher-Kit P/N 76000489.

88232-06

Für Touring Modelle ab '93-'13 mit Hartschalen-Seitenkoffern.



A. TOUR-PAK SEITENWAND-ORGANIZER – MODELLE '93-'13

C. TRIKE SATTELTASCHEN

Leicht zugänglicher, zusätzlicher Stauraum. Diese steifen Vinyltaschen passen perfekt zu den Sitzen aus dem Serien- oder Zubehörprogramm und sind so konturiert, dass sie bequem unter die Beine des Sozius passen. Die sich nach vorn öffnenden Taschen besitzen einen griffigen, verchromten Bar & Shield® Auslöser sowie einen starken Magnetverschluss. In ihrem Innern können nebeneinander zwei Getränkedosen oder Wasserflaschen, oder Sonnenöl, Brille und Handy untergebracht werden. Volumen: Insgesamt 700 Kubikzoll.

84031-11

Für FLHTCUTG Modelle ab '09.



B. SATTELTASCHEN-SEITENWAND-ORGANIZER – (MODELLE AB '14 ABGEBILDET)



C. TRIKE SATTELTASCHEN

TOURING UND TRIKE 349

Gepäckzubehör



D. PREMIUM TRAVEL-PAK – KING TOUR-PAK



D. PREMIUM TRAVEL-PAKS

Diese Kollektion an passgenauen Gepäcktaschen bietet nützlichen Stauraum auf langen Strecken. Die Koffer bestehen aus wasserfestem ballistischem Nylon, das auf die Premium Gepäckkollektion abgestimmt ist. Außen mit bequemen Tragegriffen, robusten und mit Handschuhen bedienbaren Reißverschlüssen, einer Reißverschluss tasche, D-Ringen für optionale Tragegurte. Die gepolsterte Innenseite bietet eine Vielzahl praktischer Fächer und ausreichend offene Stauräume. Die rechte Tasche der Satteltasche verfügt über ein inneres gepolstertes Laptopfach und viele kleine Staufächer.

93300072 King Tour-Pak™ Koffer.

Für Touring und Trike Modelle ab '93 mit King Tour-Pak Koffer.

93300070 Hartschalen-Seitenkoffer.

Für Touring Modelle ab '93 mit Hartschalen-Seitenkoffern. Paarweise.



D. PREMIUM TRAVEL-PAK – HARTSCHALEN-SEITENKOFFER



E. TRAVEL-PAK – KING TOUR-PAK

E. TRAVEL-PAKS

Ein- und Auspacken einfach gemacht. Die durchdachten, wasserfesten Innentaschen passen exakt zum Gepäcksystem der Touring Modelle. Die weichen Seiten passen sich dem Gepäck an, so dass jeder Zentimeter für die Aufbewahrung genutzt werden kann. Sie verfügen über robuste Reißverschlüsse und bequeme Tragegriffe und sind mit Bar & Shield® Logo versehen.

53605-97 King Tour-Pak Koffer.

Für Touring und Trike Modelle ab '93 mit King und Ultra Tour-Pak Koffern.

91885-97A Hartschalen-Seitenkoffer.

Für Touring Modelle ab '93 mit farblich abgestimmten Hartschalen-Seitenkoffern und VRSCF Modelle '09-'17 mit Seitenkoffern P/N 91172-09. Paarweise.

91887-98 Ledersatteltaschen.

Für FLHRC und FLHRS Modelle ab '98. Paarweise.

F. SATTEL TASCHEN-KÜHLTASCHE

Damit Erfrischungsgetränke und Snacks auch an heißen Sommertagen schön kühl bleiben. Diese Reißverschluss tasche ist vollständig ausgekleidet und isoliert, sowie an die Gesamtlänge Ihrer Satteltasche angepasst.

90200991

Für Touring Modelle ab '93 mit farblich abgestimmten Hartschalen-Seitenkoffern.



E. TRAVEL-PAK – HARTSCHALEN-SEITENKOFFER



E. TRAVEL-PAK – LEDER-SATTEL TASCHEN



F. SATTEL TASCHEN-KÜHLTASCHE

Nicht alle Produkte sind in allen Ländern erhältlich – wenden Sie sich für Einzelheiten bitte an Ihren Händler.

350 TOURING UND TRIKE

Gepäckzubehör

A. KOFFERRAUM TRAVEL-PAKS

Diese raffiniert gestalteten ballistischen Nylontaschen passen perfekt in den von hinten oder von oben zu beladenden Kofferraum des Harley-Davidson® Trike Modells. Diese zur Premium Gepäckkollektion passenden Doppeltaschen verfügen über eine weiße Paspelierung und ein reflektierendes Bar & Shield® Logo. Das Hauptfach und die bequemen Außentaschen können mit Handschuhen bedient werden. Bequeme Tragegurte machen den Transport zu einem Kinderspiel. Paarweise.

53000431

Für Trike Modelle ab '09.



A. KOFFERRAUM TRAVEL-PAKS



A. KOFFERRAUM TRAVEL-PAKS

B. SCHUTZBÜGEL-TASCHE MIT WASSERFLASCHENHALTER – BAR & SHIELD LOGO

Bequeme Aufbewahrung unterwegs. Für einfachen Zugang sind robuste Kunstledertaschen an den Satteltaschen-Schutzbügeln befestigt. Das Staufach verfügt über eine äußere Klettverschlussklappe und einen innen liegenden Reißverschluss für die Aufbewahrung von Sonnenbrillen, Brieftaschen und Mobiltelefonen, und der angrenzende Schlauch für Wasserflaschen sorgt dafür, dass Sie auch während der Fahrt trinken können.

Für Touring Modelle ab '93 mit Satteltaschen-Schutzbügeln.

93300060 Rechte Seite.

93300061 Linke Seite.

C. SCHUTZBÜGEL-TASCHE – BAR & SHIELD LOGO

Das Nötigste griffbereit. Die Taschen bestehen aus robustem Kunstleder und verfügen über eine Klettverschlussklappe mit einer Öffnung mit Zwei-Wege-Reißverschluss, die einen einfachen Zugriff auf das Gepäck ermöglichen. Eine separate innen liegende weiche Tasche mit Reißverschluss dient als perfekte Aufnahme kleiner Gegenstände und Sonnenbrillen. Die Kunstledertaschen sitzen fest am Satteltaschen-Schutzbügel.

Für Touring Modelle ab '93 mit Satteltaschen-Schutzbügeln.

93300062 Rechte Seite.

93300063 Linke Seite.



A. KOFFERRAUM TRAVEL-PAKS



B. SCHUTZBÜGEL-TASCHE MIT WASSERFLASCHENHALTER – BAR & SHIELD LOGO



C. SCHUTZBÜGELTASCHE – BAR & SHIELD LOGO

TOURING UND TRIKE 351

Gepäckzubehör



**D. SATTELTASCHEDECKELSCHONER
(90200992 ABGEBILDET)**



**D. SATTELTASCHEDECKELSCHONER
(57805-03A ABGEBILDET)**

D. SATTELTASCHE-DECKELSCHONER

Schützen Sie Ihre Satteltaschen vor Schrammen, Straßensplitt und Straßenschmutz. Der Satteltaschen-Deckelschoner mit Custom-Passform besteht aus reibfestem Vinyl-Material mit Fleece-Rückseite und kleinen Bar & Shield® Logos. Einfach anzubringen mit Hilfe von Klettverschluss-Streifen. Kit inklusive Schonere für linken und rechten Deckel.

90200992

Für Touring Modelle ab '14 mit farblich abgestimmten Hartschalen-Seitenkoffern. Nicht für Satteltaschendeckel-Bügel, Satteltaschendeckel-Spoiler oder Satteltaschendeckel-Lautsprecher.

57805-03A

Für Touring Modelle '93-'13 mit farblich abgestimmten Hartschalen-Seitenkoffern. Nicht in Verbindung mit Seitenkoffern für Polizei-Modelle, Seitenkofferdeckeln mit Bügeln, Seitenkofferdeckel-Spoilern oder Satteltaschen-Kantenschutz.

E. TANKSCHUTZHAUBE

Hergestellt aus nicht scheuerndem Vinyl mit einer Fleece-Rückseite. Diese Tankschutzhaube für Ihr Touring Modell ist mit einem gestickten Bar & Shield Logo versehen. Sie schützt den Tank vor Kratzern durch Gürtelschnallen, Schlüssel und hochgeschleuderten Straßensplitt. Einfache Montage und passgenauer Sitz. Keine Demontage von Tank oder Sitzbank.

62063-01

Für Touring und Trike Modelle ab '97.



E. TANKSCHUTZHAUBE



F. TRIKE FENDERSCHONER HINTEN

F. TRIKE HECKFENDERSCHONER

Schützen Sie die Heckfender Ihres Trikes vor Beschädigungen durch Stiefel und Straßenschmutz. Diese dicken, schwarzen Fenderschoner bestehen aus abriebfestem glattem Vinyl mit Vliesbeschichtung und lassen sich leicht anbringen. Diese Schonere zeichnen sich durch ein markantes geprägtes Bar & Shield Logo aus und sind passend zum Verkleidungsschoner P/N 57800-00 gestaltet.

57892-11

Für FLHTCUTG Modelle ab '09. Nicht in Verbindung mit Chrom-Fender-Zierleisten P/N 83812-09. Nicht für kanadische FLHTCUTG ab '17.

G. TRIKE SCHONER

Schützen vor Beschädigungen durch Stiefel und Steinschlag an den Vorderkanten des Heckfenders und der Verkleidung Ihres Trike Modells. Diese selbstklebenden, robusten geformten Gummischoner sind an die Kontur der Karosserie angepasst und lassen sich leicht anbringen. Das gerippte Oberflächenmuster passt zu den originalen Trittbretteinsetzen und sorgt für einen klaren, gleichmäßigen Übergang zwischen Trittbrettern und Karosserie.

Für FLHTCUTG Modelle ab '09.

83968-10 Karoserieschoner.

83976-10 Fenderschoner.



**G. TRIKE SCHONER — KAROSSERIE UND
FENDER**



G. TRIKE SCHONER — FENDER



G. TRIKE SCHONER — KAROSSERIE

Nicht alle Produkte sind in allen Ländern erhältlich – wenden Sie sich für Einzelheiten bitte an Ihren Händler.

352 TOURING UND TRIKE

Fußhebel


A. VORVERLEGTE FAHRERTRITTBRETTWANNEN

Dieses Kit legt die Fahrertrittbretter gegenüber der serienmäßigen Position um 1" weiter nach vorn und bietet damit größeren Fahrern eine bequeme Fahrposition. In Kombination mit vorverlegten Brems- und Schalthebeln bieten diese Trittbrettwannen Fahrern mit großen Schuhgrößen reichlich Platz, um ihre Füße auf Langstrecken umzusetzen. Diese in klassischer D-Form oder im Swept Wing Design erhältlichen Trittbrettwannen nehmen vorverlegte Fahrertrittbretteinsätze aus dem Original- oder Zubehörprogramm auf. Das Kit beinhaltet rechte und linke Trittbrettwannen.

Für Touring (außer FLHTCUL und FLHTKL) und Trike Modelle ab '02. Auch für Touring Modelle '97-'01 mit verlängertem Billet Bremshebel P/N 42638-03.

50409-04 Klassische Form.

54145-10 Swept Wing Form.



A. VORVERLEGTE FAHRERTRITTBRETTWANNEN – KLASSISCHE FORM ABGEBILDET

B. SCHWARZE FAHRERTRITTBRETTWANNEN

Vervollständigen Sie die schwarze Umstellung. Ersetzen Sie die originalen Chrom-Trittbrettwannen durch düstere schwarzglänzende. Das Kit beinhaltet die rechte und die linke Wanne und lässt sich mit Hilfe der originalen Befestigungen und durch Einsetzen der Beläge montieren. Custom-Trittbretteinsätze sind separat erhältlich.

Für FLD '12-'16 und FL Softail® '86-'17 (außer FLS, FLSS, FLSTFB und FLSTFBS), Touring (außer FLHTCUL, FLHTCUL TC und FLHTKL) sowie Trike Modelle ab '86.

51322-08 Klassische Form.

51060-08 Swept Wing Form.



B. SCHWARZE FAHRERTRITTBRETTWANNEN – KLASSISCHE FORM



B. SCHWARZE FAHRERTRITTBRETTWANNEN – SWEPT WING FORM

C. SEITENSTÄNDERERWEITERUNG

Seitenständererweiterungen sind ergonomisch entworfen, um das Aus- und Einklappen des Seitenständers zu vereinfachen. Die Erweiterung dient zum einfacheren Finden der Lasche mit Ihrem Stiefel und unterstützt Sie beim Herausschwingen des Seitenständers in seine korrekte Position. Die Bewegung fühlt sich natürlich an und gestattet Ihnen, Ihr Motorrad auf engem Raum zuversichtlich zu parken. Das Kit wird am Seitenständer der Serienausstattung montiert und beinhaltet das notwendige Montagezubehör.

5000023

Für Touring Modelle ab '91. Nicht für Modelle mit Defiance Trittbrettern, Burst Trittbrettern oder Fahrertrittbrettern P/N 50500158.



C. SEITENSTÄNDERERWEITERUNG



D. SEITENSTÄNDER UND MONTAGE-KIT – SCHWARZGLÄNZEND

D. SEITENSTÄNDER UND MONTAGE-KIT – SCHWARZGLÄNZEND

Mit diesem wunderschönen schwarzglänzenden Seitenständer-Kit wird Ihr Dark Custom® Touring Modell nicht einfach nur so herumstehen – es wird herausstechen. Unter Verwendung des Seitenständers und der Halterung der Serienausstattung zur Gewährleistung von Qualität und Passform sind diese Teile in sattem schwarzglänzend ausgeführt, um mit dem Rahmen zu verschmelzen und diese sehr ins Auge springenden Komponenten am Fahrzeug verschwinden zu lassen. Beim Einbau werden die Original-Federn und -Befestigungselemente wieder verwendet.

50000122

Für Touring Modelle '07-'16 (außer FLHTCUL und FLHTKL).



E. FAHRERTRITTBRETT-FERSENSCHUTZ

E. FAHRERTRITTBRETT-FERSENSCHUTZ

Vermeiden Sie Beschädigungen Ihrer Stiefel sowie stundenlanges Entfernen von Gummiabrieb von Ihrem Auspuff-Hitzeschild. Dieser Fersenschutz wird am rechten Fahrertrittbrett montiert und schützt Ihren Stiefel vor dem Kontakt mit dem heißen Auspuff-Hitzeschild. Die subtil geschwungene Form hält den Stiefelabsatz vom Auspuff fern, ohne die Vor- und Rückwärtsbewegung des Fußes einzuschränken. Kit inklusive verchromtem Schutz mit ausgefrästem Bar & Shield® Logo und allen Montageteilen.

50500225

Für FLD '12-'16, FL Softail® '86-'17, Touring ab '86 und Trike Modelle ab '09 mit klassischen und Swept Wing Trittbrettern. Nicht für Modelle mit halbmondförmigen, konischen, Airflow, Defiance, Dominion™ oder Burst Trittbrettern, vorverlegten Fahrertrittbrettern P/N 50409-04 oder 54145-10, Fahrertrittbrettern P/N 50500158 oder breiten Screamin' Eagle® Auspuff-Hitzeschilden.

TOURING UND TRIKE 353

Fußhebel



F. KLAPPBARER FERSENHEBEL – EINGEKLAHPTE POSITION



G. ABDECKUNG FÜR SCHALTWIPPENACHSE



H. SCHALTWELLENHEBEL – SCHWARZGLÄNZEND



I. CUSTOM-SCHALTGESTÄNGE – RUND SCHWARZGLÄNZEND



J. CUSTOM-SCHALTGESTÄNGE



K. SCHALTGESTÄNGEABDECKUNGEN

F. KLAPPBARER FERSENHEBEL

Verschaffen Sie Ihrem linken Fuß etwas mehr Platz. Mit dem klappbaren Fersenhebel kann der Fahrer den hinteren Schalthebel außerhalb der Stadt wegklappen, während die Funktionalität der Schaltwippe innerhalb der Stadt erhalten bleibt. Eine positive Federspannung hält den Hebel in der gewählten Stellung und ist während der Fahrt einstellbar. Die Form des verchromten hinteren Austauschhebels, der sich problemlos montieren lässt, orientiert sich am originalen Zehenschalthebel. Am Hebel können serienmäßige Schaltfußrasten wie auch solche aus dem Zubehörprogramm angebaut werden.

33876-07

Für FL Softail® '86-'17, Touring '88-'16 und Trike Modelle '08-'16.

G. ABDECKUNG FÜR SCHALTWIPPENACHSE

Decken Sie das verzahnte Ende der Schaltwelle ab, wenn Sie den Fersenschalthebel abbauen. Für einen sauberen Look wird diese einfach zu montierende, verchromte Kappe aus Billet Aluminium von einer bündig abschließenden Inbusschraube gehalten.

35471-05

Für FL Softail '82-'17, Touring und Trike Modelle ab '82 mit Schaltwippe. Der Einbau erfordert den Abbau des Fersenschalthebels.

H. SCHALTWELLENHEBEL – SCHWARZGLÄNZEND

Als perfekter Begleiter für schwarze oder Edge-Cut Schaltwippen und Schaltgestänge sorgt dieser schwarzglänzende Schaltwellenhebel für einen durchgängigen schwarzen Look der Maschine von vorn bis hinten. Dieser Hebel wird aus Komponenten der Serienausstattung hergestellt und ist ein exakter Ersatz für das werksseitig eingebaute verchromte Teil.

33900186

Für Touring und Trike Modelle '93-'16.

I. CUSTOM-SCHALTGESTÄNGE – RUND SCHWARZGLÄNZEND

Geben Sie Ihrem schwarzen Bike den letzten Schliff. Das leicht zu montierende schwarzglänzende Schalthebelgestänge enthält neben einer Getriebebelabdeckung auch dekorative Hutmuttern und Schrauben, die den Custom-Look abrunden.

33600259

Für Softail (außer FXBB, FXLR und FXLRS ab '18), Touring und Trike Modelle ab '86. (Nicht für FLSTS '97-'99 und Modelle mit vorverlegter Softail Fußrastenanlage.)

J. CUSTOM-SCHALTGESTÄNGE

Schalten Sie mit dieser Auswahl von hochwertigen Schaltgestängen auf ein Custom-Design um. Diese Aluminium-Schaltgestänge, die sich durch die verschiedenen Ausführungen an den Stil Ihres Motorrads anpassen lassen, tragen Endstücke, wie sie im Flugzeugbau verwendet werden, und garantieren eine einfache Einstellung und einen reibungslosen Betrieb. Das leicht zu montierende Kit beinhaltet neben einer Getriebebelabdeckung für Softail '86-'17 und Touring und Trike Modelle '86-'16 auch dekorative Hutmuttern und Schrauben, die das Custom-Design perfektionieren.

Für Softail (außer FXBB, FXLR und FXLRS ab '18), Touring und Trike Modelle ab '86. (Nicht für FLSTS '97-'99 und Modelle mit vorverlegter Softail Fußrastenanlage.)

1. 34018-08 Slotted – Schwarzeloxiert.

2. 34850-09 Skull.

3. 33801-09 Mit Harley-Davidson Schriftzug.

4. 33760-09 Slotted mit Bar & Shield® Logo.

5. 33814-98A Rund.

K. SCHALTGESTÄNGEABDECKUNGEN

Eine einfache und preisgünstige Möglichkeit, Ihre Touring im Detail aufzuwerten. Diese einfach zu montierenden verchromten Abdeckungen verbergen das serienmäßige Schaltgestänge hinter einem strahlenden Finish. Kit inklusive aller erforderlichen Montageteile.

Für Touring und Trike Modelle '99-'16 mit serienmäßigem Schaltgestänge.

1. 46303-01 Mit Harley-Davidson Schriftzug.

2. 46305-01 Harley-Davidson Gravur.

Nicht alle Produkte sind in allen Ländern erhältlich – wenden Sie sich für Einzelheiten bitte an Ihren Händler.

354 TOURING UND TRIKE

Fußhebel

A. BILLET BREMSHEBEL – VORVERLEGT

Sitzen Sie aufrecht im Sattel. Dieser Bremshebel im Billet Stil besitzt einen 1,0" längeren Arm als der originale Bremshebel und erlaubt einem großen Fahrer das Bein bei einem geringeren Kniewinkel für mehr Komfort und Kontrolle zu strecken. Der zusätzliche Platz bietet Fahrern mit größeren Schuhgrößen reichlich Raum, sich zu bewegen und die Füße auf dem Trittbrett umzusetzen. Passend zu unseren Spiegelauslegern im Billet Stil werden diese Billet Bremshebel geschmiedet, bearbeitet und für ein schönes Custom-Design poliert. Durch die Kombination mit dem verfügbaren vorverlegten Schalthebel können langbeinige Fahrer ihre Beine strecken und bequem fahren. Bremspedalauflagen sind separat erhältlich.

41600012 Chrom.

Für Touring Modelle '08-'13 (außer FLHTCU, FLHTK, FLTRU und Modelle mit Beinschilden).

42638-03 Chrom.

Für Touring Modelle '97-'07.



A. VERLÄNGERTER BREMSHEBEL – VERGLEICH ZUR SERIENMÄSSIGEN LÄNGE



A. BILLET BREMSHEBEL – VORVERLEGT

B. HINTERER BILLET BREMSHEBEL

Passend zu Spiegelauslegern und Schalthebeln im Billet Stil. Wird für ein schönes Custom-Design aus Billet Aluminium hergestellt, dann bearbeitet und poliert. Verfügbar im Finish Ihrer Wahl. Der Hebel hat die gleiche Länge wie der originale Bremshebel. Bremspedalauflagen sind separat erhältlich.

Für Touring und Trike Modelle ab '14.

41600082 Chrom.

41600079 Edge Cut.

41600208 Mattschwarz.

Für Touring und Trike Modelle '08-'13.

42638-08A Chrom.

40091-10 Edge Cut.



B. BILLET HINTERER BREMSHEBEL – CHROM



B. HINTERER BREMSHEBEL, BILLET – EDGE CUT

C. HINTERER BREMSHEBEL DER AIRFLOW KOLLEKTION


Aus Billet Aluminium geschmiedet setzt dieser Bremshebel seinen eigenen Custom-Akzent. Mit einer tiefen Rille über der gesamten Länge des Hebels unterstreicht seine geschwungene Form als starkes visuelles Element das Profil des Bikes. Passend zur Airflow Kollektion gestylt, ergänzt dieser Hebel Ihre moderne oder klassische Stilrichtung. Airflow Hebel haben die gleiche Länge wie der originale Hebel, um die werkseitig vorgegebene Sitzposition beizubehalten. Bremspedalauflagen sind separat erhältlich.

Für Touring und Trike Modelle ab '14.

41600280 Schwarzglänzend.




B. HINTERER BILLET BREMSHEBEL – MATTSCHWARZ



C. HINTERER BREMSHEBEL DER AIRFLOW KOLLEKTION

TOURING UND TRIKE 355

Fußhebel



D. BILLET SCHALTWIPPE – VORVERLEGT



E. BILLET SCHALTWIPPE – STANDARDLÄNGE – CHROM



E. BILLET SCHALTWIPPE – STANDARDLÄNGE – EDGE CUT



E. BILLET SCHALTWIPPE – STANDARDLÄNGE – MATTSCHWARZ



F. SCHALTWIPPE DER AIRFLOW KOLLEKTION



G. FERSENSCHALTHEBEL

D. BILLET SCHALTWIPPE – VORVERLEGT

Machen Sie es sich mit Stil bequem. Sowohl die Fersen- als auch Zehenabschnitte dieses Schalthebels sind 1,0" länger als herkömmliche Schalthebel, so dass der Abstand zwischen der Fersen-/Zehenschaltung insgesamt 2,0" beträgt. Dieser zusätzliche Raum bietet einem großen Fahrer eine bequemere Sitzposition und verleiht einem Fahrer mit großer Schuhgröße zusätzlichen Bewegungsspielraum. Passend zu unseren Spiegelauslegern im Billet Stil werden diese Billet Schalthebel geschmiedet, bearbeitet und für ein schönes Custom-Design poliert. Durch die Kombination mit dem verfügbaren vorverlegten Bremshebel können langbeinige Fahrer ihre Beine strecken und bequem fahren. Kit inklusive vorderer und hinterer Hebel und Montageteile.

33600001 Chrom.

Für FL Softail® '86-'17, Touring ab '88 und Trike Modelle ab '08.

E. BILLET SCHALTWIPPE – STANDARDLÄNGE

Passend zu unseren Spiegelauslegern im Billet Stil werden diese Billet Schalthebel aus 7075-T6 Aluminium geschmiedet, bearbeitet und für ein schönes Custom-Design poliert. Erhältlich in mehreren Finishes nach Wahl: Spiegelchrom, mattschwarz pulverbeschichtet oder Edge Cut schwarzeloxiertes und bearbeitetes Aluminium. Kit inklusive vorderer und hinterer Hebel und verchromter Montageteile.

Für FL Softail '86-'17, Touring ab '88 und Trike Modelle ab '08.

34535-00B Chrom.

34045-10 Edge Cut.

34023-08 Mattschwarz.

F. SCHALTWIPPE DER AIRFLOW KOLLEKTION

Als Ergänzung der Airflow Kollektion gestylt, setzt dieser geschmiedete Schalthebel aus Billet Aluminium Custom-Akzente an Ihrem Bike. Der Hebel weist eine tiefe Rille auf, in der sich das Licht fängt und die ein Hingucker ist. Die separaten vorderen und hinteren Hebel lassen sich für ein bequemes Umschalten einfach einstellen, und der verlängerte hintere Hebel bietet zusätzlichen Platz für größere Stiefel. Kit inklusive vorderer und hinterer Hebel und Montageteile. Am Hebel können serienmäßige Schaltfußrasten wie auch solche aus dem Zubehörprogramm angebaubar werden.

Für FL Softail '86-'17, Touring ab '88 und Trike Modelle ab '08.

33600076 Chrom.

33600255 Schwarzglänzend.

G. FERSENSCHALTHEBEL

Ergänzen Sie Ihr mit Trittbrett ausgestattetes Touring Modell durch einen bequemen Fersenschalthebel. Mit diesem traditionellen Motorrad-Fersenschalthebel können Sie einfach durch Antippen mit der Hacke Ihres Stiefels hochschalten – Sie brauchen nicht Ihren Zeh unter den Schalthebel klemmen und nutzen dadurch Ihre Stiefel viel weniger ab. Das Set umfasst den verchromten Fersenschalthebel, die verlängerte Schaltwelle, die Schalthebelraste und Montagezubehör.

Für Touring- und Trike-Modelle ab '01.

33600345 Schwarzglänzend.

33600325 Chrom.

NEU

Nicht alle Produkte sind in allen Ländern erhältlich – wenden Sie sich für Einzelheiten bitte an Ihren Händler.

356 TOURING UND TRIKE

Fußhebel

A. MONTAGEKIT FÜR SOZIUS-MINITRITTBRETT

Dieses Montagekit ermöglicht den Austausch der Soziustrittbretter der Serienausstattung durch Fußrasten oder Minitrittbretter und verschiebt den Fuß des Sozius nach hinten und innen, um dem Fahrer mehr Platz zwischen dem Fahrertrittbrett und der Soziusfußstütze zu verschaffen. Durch diese neue Position können Sie das Motorrad einfacher mit den Füßen auf dem Boden in oder aus Parklücken bewegen. Eingeklappt liegen die Rasten näher am Bike, wodurch die Möglichkeit, die Soziusfußraste mit der Ferse zu berühren, reduziert werden. Original-Ausstattung bei FLHTCUL und FLHTKL Modellen. Das Kit beinhaltet eine rechte und eine linke Halterung sowie das notwendige Montagezubehör. Sozius-Steckfußrasten oder Mini-Trittbretter sind separat erhältlich.

50500403A

Für Touring Modelle ab '93. Nicht für Trike Modelle.



A. MONTAGEKIT FÜR SOZIUS-MINITRITTBRETT

B. SOZIUSFUSSRASTENBEFESTIGUNG – SCHWARZGLÄNZEND

Für perfekten Sitz und bewährte Festigkeit aus Komponenten der Serienausstattung hergestellt ersetzen diese Fußrastenhalterungen die werksseitig montierten verchromten Befestigungen und sorgen für ein sauberes Custom-Design. Bei Einbau zusammen mit schwarzen Fußrasten aus dem Zubehörprogramm verbinden diese schwarzglänzenden Fußrastenhalterungen die Fußrasten mit dem Motorrad und sorgen für einen nahtlosen durchgängigen Look. Kit inklusive linker und rechter Befestigung.

50500578

Für Touring Modelle ab '93. Nicht für Trike Modelle.



B. SOZIUSFUSSRASTENBEFESTIGUNG – SCHWARZGLÄNZEND

C. SOZIUSFUSSRASTEN-MONTAGEKIT – CHROM

Dieses verchromte Kit wurde speziell für den sportlichen Tourenfahrer entworfen und ermöglicht den Austausch der Soziustrittbretter durch eine Vielzahl von Harley-Davidson® Steckfußrasten. Kit inklusive drei einstellbaren Höhenpositionen und allen Montageteilen.

50198-97B

Für Touring Modelle ab '93. Nicht für Trike Modelle.



C. SOZIUSFUSSRASTEN-MONTAGEKIT – CHROM

D. MONTAGEKIT FÜR EINSTELLBARE SOZIUSFUSSRASTEN

Maximieren Sie den Fahrkomfort Ihres Sozius. Die richtige Fußposition mindert das Gefühl, entweder verkrampt oder übermäßig ausgestreckt zu sitzen, und entlastet Druck auf Knie und Rückgrat. Diese einstellbaren Halter heben bzw. senken die Soziusfußrasten zur Anpassung an größere und kleinere Beifahrer. Die Halterungen lassen sich mit gängigen Werkzeugen einfach durch einen Bereich von 360° (abhängig vom Modell) verstellen und können nach vorn und hinten sowie nach oben und unten in der Höhe verlegt werden. Das Kit beinhaltet den rechten und linken Halterungssatz sowie alle benötigten Montageteile. Die Fußrasten sind separat erhältlich.

50763-09

Für Modelle mit H-D® Sozius-Steckfußrastenhaltern (außer Softail® Modellen). Nicht in Verbindung mit Heel Raiser Fußrasten-Kit P/N 50178-09. Nicht für die Fahrerposition.



D. MONTAGEKIT FÜR EINSTELLBARE SOZIUSFUSSRASTEN

E. SOZIUSTRITTBRETTHALTERUNGEN

Gönnen Sie Ihrer Touring den Komfort und die Annehmlichkeit von Soziustrittbrettern. Die Halterungen ermöglichen die Montage von Soziustrittbrettern in klassischer D-, Swept Wing, konischer oder Old-Style Form (separat erhältlich) an Touring Modellen. Kit inklusive linkem und rechtem Halter sowie Einbau- und Befestigungsteile. Wählen Sie das passende Design für Soziustrittbrettwanne und Einsatz zur Perfektionierung Ihres Custom-Designs.

Für Touring und Trike Modelle ab '93.

50500042 Schwarz.

53070-00A Chrom.



E. SOZIUSTRITTBRETTHALTER – SCHWARZ



E. SOZIUSTRITTBRETTHALTER – CHROM

Nicht alle Produkte sind in allen Ländern erhältlich – wenden Sie sich für Einzelheiten bitte an Ihren Händler.

TOURING UND TRIKE 357

Fußhebel



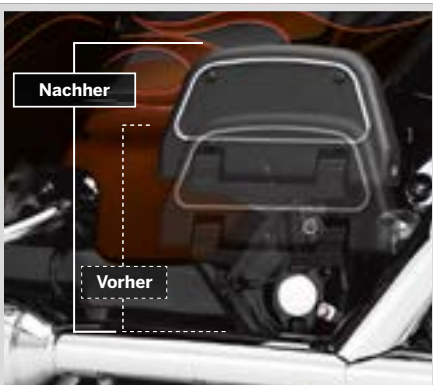
F. EINSTELLBARE ZUSATZ-SOZIUSFUSSRASTENHALTERUNGEN – POSITION VORN UND MITTE



F. EINSTELLBARE ZUSATZ-SOZIUSFUSSRASTENHALTERUNGEN – POSITION HINTEN



G. MONTAGESATZ FÜR VERSTELLBARE SOZIUSTRIITTBRETTER



H. MONTAGEKIT FÜR VORVERLEGTE SOZIUSTRIITTBRETTER

F. MONTAGEKIT FÜR EINSTELLBARE ZUSATZ-SOZIUSFUSSRASTENHALTERUNGEN

Diese in drei Positionen einstellbaren Soziusfußrasten sorgen für die Zufriedenheit Ihres Beifahrers auf langen Strecken. Die Einstellung per Knopfdruck ermöglicht dem Sozius, die Füße umzusetzen, damit die unteren Gliedmaßen gleichmäßig durchblutet werden. Zusammen mit dem Standardtrittbrett sollte dies sowohl kleinen als auch großen Beifahrern ermöglichen, eine bequeme Sitzposition zu finden. Die Rasten können außerdem vollständig nach hinten gedreht werden, damit der Fahrer nicht behindert wird, wenn er das Motorrad beim Ein- und Ausparken mit den Füßen auf dem Boden schiebt. Das Kit beinhaltet den schön verchromten rechten und linken Halterungssatz sowie alle benötigten Montageteile. Sie können das Custom-Design durch eine persönliche Auswahl von Fußrasten abrunden (separat erhältlich).

54157-10

Für Touring Modelle ab '10 mit Soziustrittbrettern der Serienausstattung (außer CVO Modelle oder Modelle mit Montagekit für einstellbare Soziustrittbretter P/N 50768-07A). Für Touring Modelle ab '93 mit Soziustrittbrettern P/N 50378-07B, 50379-07B oder 53070-00A. Nicht für Trike Modelle und Modelle mit Beiwagen. Nicht in Verbindung mit Fußrasten P/N 49117-77TB, 49110-98, 91821-85, 50643-82, 50647-82, 49500-92T, 49234-98, 50978-99, 50976-99, 50911-08, 50113-10, 50695-08, 49128-82, 50056-10, 50039-10, 49312-10, 50451-09 und 50178-09.

G. MONTAGESATZ FÜR VERSTELLBARE SOZIUSTRIITTBRETTER

Maximieren Sie den Fahrkomfort Ihres Sozius. Diese fünffach verstellbaren Chromhalterungen erhöhen oder senken das Soziustrittbrett. Die niedrigste Stellung liegt 2,0" vor und die höchste 2,5" über der serienmäßigen Position. Mit handelsüblichem Sechskantschlüssel einstellbar. Das Kit beinhaltet den rechten und linken Halterungssatz sowie alle benötigten Montageteile. Trittbrettwannen und Einsätze sind separat erhältlich.

50768-07A

Für Touring Modelle ab '93. Nicht für Trike Modelle.

H. REACH™ MONTAGEKIT FÜR SOZIUSTRIITTBRETTER

Das Kit versetzt Ihre Soziustrittbretter um ca. 2,25" nach oben und erhöht damit den Komfort des Sozius. Empfehlenswert für Touring Modelle ab '97 aufgrund von Änderungen an Rahmen und Satteltaschen-Schutzbügeln. Inklusiv Montagezubehör.

50789-99B

Für Touring Modelle ab '93. Nicht für Trike Modelle. Nicht in Verbindung mit Schutzbügel-Taschen.

358 TOURING UND TRIKE

Fußhebel

A. SOZIUSTRITTBRETT UND MONTAGEKIT

Einfach anzuschrauben. Im Lieferumfang sind spezielle Bolzen und Halterungen für die ordnungsgemäße Montage enthalten. Bei Nichtgebrauch werden die Trittbretter hochgeklappt. Kit inklusive Aluminium-Trittbretter, Gummibelag, Montageteilen im Stil der Serienausstattung und Soziustrittbretthalter.

50379-07B

Für Touring und Trike Modelle ab '93.

B. STREAMLINER SOZIUSTRITTBRETT UND MONTAGEKIT

Stilistisch passend zu den Fahrertrittbrettern an den Modellen Road King® Custom, Road Glide® Custom und Street Glide®. Diese Soziustrittbretter im Swept Wing Design verfügen über eine Gummiauflage und sind in Chrom eingefasst. Die glatten Swept Wing Trittbrettwanne sind vollständig verchromt und tragen dadurch auch in hochgeklappter Stellung zum Custom-Design bei. Das mühelos anzubringende Komplettkit beinhaltet verchromte Aluminium-Trittbretter, Gummibelag, Montageteile und Soziustrittbretthalter.

50378-07B

Für Touring Modelle ab '93. Nicht für Trike Modelle.

C. SOZIUSTRITTBRETTWANNE – CHROM

Ersetzen Sie das serienmäßige Schwarz Ihrer Soziustrittbretter durch elegantes Chrom. Diese verchromten Trittbrettwanne können sofort mit den Original-Befestigungsteilen eingebaut werden. Der Satz enthält die Trittbrettwanne für die linke und rechte Seite. Den letzten Schliff erzielen Sie mit Trittbretteinsätzen Ihrer Wahl. Trittbrettstützen sind separat erhältlich.

Für Dyna '06-'17, Softail ab '18 (außer FXDRS) und Touring Modelle ab '86 mit Soziustrittbretthaltern. Nicht für Trike Modelle.

50501144 Klassischer Stil.

50501147 Moderner Stil.

D. SOZIUSTRITTBRETTWANNE – SCHWARZ

Vervollständigen Sie die schwarze Umstellung. Ersetzen Sie Ihre Chrom-Soziustrittbrettwanne durch sinistres Schwarz. Der Satz enthält die rechte und die linke Trittbrettwanne und lässt sich mit Hilfe der Original-Befestigungsteile montieren. Custom-Trittbretteinsätze und Trittbrettstützen sind separat erhältlich.

Für Dyna '06-'17, Softail ab '18 (außer FXDRS) und Touring Modelle ab '86 mit Soziustrittbretthaltern. Nicht für Trike Modelle.

50501610 Klassischer Stil.

50501611 Moderner Stil.

E. TRADITIONELLE SOZIUSTRITTBRETTWANNE – CHROM

Ersetzen Sie das serienmäßige Schwarz Ihrer Soziustrittbretter durch elegantes Chrom. Kit inklusive linker und rechter Trittbrettwanne in klassischer D-Form, verchromt und einbaufertig mit den originalen Montageteilen. Trittbretteinsätze und Trittbretthalter sind separat erhältlich.

50752-04

Für Dyna® '06-'17, Softail® ab '00 (außer FXDRS) sowie Touring und Trike Modelle ab '86 mit Soziustrittbretthaltern.

F. SWEPT WING SOZIUSTRITTBRETTWANNE

Diese einzigartigen Swept Wing Soziustrittbrettwanne ergänzen die Swept Wing Fahrertrittbrettform und ermöglichen es Ihnen, bei bestimmten Modellen die serienmäßigen Soziesfußrasten durch Trittbretter zu ersetzen. Die hochgeklappten Trittbretter zeigen eine hochglanzpolierte Chromoberfläche Ihrer Wahl - entweder glatt oder mit gerilltem Nutendesign. Trittbretteinsätze und Trittbretthalter sind separat erhältlich.

Für Dyna '06-'17, Softail ab '00 (außer FXDRS) und Touring Modelle ab '86 mit Soziustrittbretthaltern. Nicht für Trike Modelle.

50716-04 Chrom – Glatt.

50357-04 Chrom – Gerillt.



A. SOZIUSTRITTBRETT UND MONTAGEKIT



B. STREAMLINER SOZIUSTRITTBRETT UND MONTAGEKIT



C. SOZIUSTRITTBRETTWANNE – CHROM – TRADITIONELLES DESIGN



C. SOZIUSTRITTBRETTWANNE – CHROM – MODERNES DESIGN



D. SOZIUSTRITTBRETTWANNE – SCHWARZGLÄNZEND – KLASSISCHER STIL



D. SOZIUSTRITTBRETTWANNE – SCHWARZGLÄNZEND – MODERNER STIL



E. SOZIUSTRITTBRETTWANNE – CHROM



F. SWEPT WING SOZIUSTRITTBRETTWANNE – CHROM, GLATT

TOURING UND TRIKE 359

Fußhebel



G. HALBMONDFÖRMIGE SOZIUSTRITTBRETTWANNEN – CHROM



G. HALBMONDFÖRMIGE SOZIUSTRITTBRETTWANNEN – SCHWARZGLÄNZEND

G. HALBMONDFÖRMIGE SOZIUSTRITTBRETTWANNEN UND EINSÄTZE

Diese klassischen Soziustrittbretter, die auf die halbmondförmigen Fahrertrittbretter abgestimmt sind, verleihen Ihrer nostalgisch geprägten Maschine Eleganz und Komfort. Das Kit beinhaltet linke und rechte Trittbrettwanne und ist sowohl in hochglänzender Ausführung als auch mit schwarzglänzender Oberfläche erhältlich. Modellspezifische Trittbrettbefestigungen sind separat erhältlich.

Für Dyna® '06-'17, Softail® ab '00 (außer FXDRS) und Touring Modelle ab '86 mit Soziustrittbretthaltern. Nicht für Trike Modelle.

50807-08 Chrom.

50810-08 Schwarzglänzend.



H. ROAD KING CLASSIC SOZIUSTRITTBRETTABDECKUNGEN



H. ROAD KING® CLASSIC SOZIUSTRITTBRETTABDECKUNGEN

Das neueste Zubehör unter den von der Road King Classic inspirierten Accessoires. Verziert wird diese verchromte Trittbrettdeckung aus Stahl mit einem verchromten Road King Classic Medaillon aus Druckguss mit schwarzen Akzenten und einem eleganten Lederbesatzteil. Mit Montageteilen.

50246-00

Für Dyna '06-'17, FL Softail '86-'17 und Touring und Trike Modelle ab '87 mit traditionellen D-förmigen Soziustrittbrettern aus Aluminium.

I. SOZIUSTRITTBRETTABDECKUNGEN MIT V-LOGO

Das V-Logo ist aus Aluminiumguss und in der Abdeckung integriert, anschließend verchromt, um ihm den Glanz zu verleihen. Inklusive aller Montageteile.

50194-96

Für Dyna '06-'17, FL Softail '86-'17 und Touring und Trike Modelle ab '87 mit traditionellen D-förmigen Soziustrittbrettern aus Aluminium.



I. SOZIUSTRITTBRETTABDECKUNGEN MIT V-LOGO



J. CONCHO SOZIUSTRITTBRETTABDECKUNGEN

J. CONCHO SOZIUSTRITTBRETTABDECKUNGEN

Mit ihren von der Heritage Softail® Classic inspirierten Conchos sehen diese Trittbrettdeckungen großartig aus, egal ob aus- oder eingeklappt.

50193-96

Für Dyna '06-'17, FL Softail '86-'17 und Touring und Trike Modelle ab '87 mit traditionellen D-förmigen Soziustrittbrettern aus Aluminium.

K. HARLEY-DAVIDSON SCHRIFTZUG SOZIUSTRITTBRETTABDECKUNGEN

Diese einfach montierbaren Chromabdeckungen passen stilgerecht über die serienmäßigen Trittbrettwannen und sorgen für zusätzlichen Stil an Ihrem Bike. Das einfache und klare Design ist mit einem tief geprägten Harley-Davidson Schriftzug akzentuiert. Das Kit enthält verchromte Montageteile.

50782-91

Für Dyna '06-'17, FL Softail '86-'17 und Touring und Trike Modelle ab '87 mit traditionellen D-förmigen Soziustrittbrettern aus Aluminium.



K. SOZIUSTRITTBRETTABDECKUNGEN MIT HARLEY-DAVIDSON SCHRIFTZUG

Nicht alle Produkte sind in allen Ländern erhältlich – wenden Sie sich für Einzelheiten bitte an Ihren Händler.

360 TOURING UND TRIKE

Motorschutzbügel

A. MUSTACHE MOTORSCHUTZBÜGEL*

Kombinieren Sie klassische Form und moderne Funktionalität zu einem Motorschutz mit Finesse. Die fließende Form dieses Motorschutzbügels ergänzt den traditionellen Look des Bikes. In das elegant geschwungene Oberteil wurden Highway Fußrasten integriert. Bei Fahrten auf offener Landstraße bieten die Gummibeläge eine rutschfeste und komfortable Fußauflage. Das Kit mit dem einteiligen Motorschutzbügel beinhaltet alle benötigten Montageteile.


Für Touring und Trike Modelle ab '09 (außer Road Glide®). Nicht für Modelle mit Beinschilden. FLRT Modelle ab '15 erfordern Halterung P/N 45700054.

49155-09B Chrom.

49442-10A Schwarzglänzend.

Für Touring Modelle '97-'08 (außer Road Glide). Nicht für Modelle mit Beinschilden.

49155-05B Chrom.



A. MUSTACHE MOTORSCHUTZBÜGEL – CHROM



A. MUSTACHE MOTORSCHUTZBÜGEL – SCHWARZGLÄNZEND

B. MOTORSCHUTZBÜGEL – CHROM*

Schützen Sie Ihr Bike ohne Einbußen an Bodenfreiheit oder Stil. Der einteilige Motorschutzbügel ist auf die eleganten Linien Ihres Motorrades abgestimmt, und das glänzende Chromfinish macht ihn perfekt.

49184-09A

Für Touring und Trike Modelle ab '09 (außer FLTRXSE '18-'19). FLRT Modelle ab '15 erfordern separat erhältliche Halterung P/N 45700054.

C. MOTORSCHUTZBÜGEL – SCHWARZGLÄNZEND*

Schützen Sie Ihr Bike ohne Einbußen an Bodenfreiheit oder Stil. Der einteilige Motorschutzbügel ist auf die eleganten Linien Ihres Motorrades abgestimmt, und die schwarze Oberfläche macht ihn perfekt. Vor dem Aufbringen der robusten, schwarzen Pulverbeschichtung erhalten diese Motorschutzbügel eine zusätzliche Schutzschicht durch eine Elektrotauch-Lackierung. Montieren Sie also die Fußrasten der Motorschutzbügel, denn dieses Finish hält auf jeden Fall bis zum Ziel durch.

49050-09A

Für Touring und Trike Modelle ab '09. FLRT Modelle ab '15 erfordern Halterung P/N 45700054.

46549-03 Für Touring Modelle '97-'08.



B. MOTORSCHUTZBÜGEL – CHROM



C. MOTORSCHUTZBÜGEL – SCHWARZGLÄNZEND

D. MITTELSTÄNDER

Auf diesem mittig angebrachten Ständer können Sie Ihr Motorrad aufrecht aufbocken – äußerst praktisch zum Säubern und Warten und in Situationen, in denen Sie wenig Platz haben: in einer engen Garage, auf einem kleinen Parkplatz oder in der Menge bei einer Bike-Show. Der robuste Chrom-Hauptständer setzt direkt am Rahmen an und sorgt für einen absolut aufrechten Stand. Geeignet für alle originalen Federungen und Profile™ Tieferlegungs-Kits. Der Fuß ist so einstellbar, dass er entweder das gesamte Hinterrad vom Boden hebt oder es am Boden lässt, wodurch ein viel geringerer Kraftaufwand beim Aufbocken erforderlich ist. Der Hebel wird unauffällig weggeklappt und passt für alle Trittbretter von Harley-Davidson® aus dem Original- und Zubehörprogramm. Kit inklusive Chromständer, schwarze Montagehalterungen und alle erforderlichen Einbau- und Befestigungsteile.

91573-09A

Für Touring Modelle ab '09 (außer FLHTKSE, FLTRUSE, FLHTCUSE '07-'11 und Modelle mit Montagekit für einstellbare Soziustrittbretter P/N 50768-07) mit originaler oder tiefergelegter Profile Federung.



D. MITTELSTÄNDER



***WARNUNG:** Motorschutzbügel bieten unter bestimmten Bedingungen einen begrenzten Beinschutz sowie Schutz vor oberflächlichen Schäden am Fahrzeug (Umkippen aus dem Stand, Rutschen bei sehr niedriger Geschwindigkeit). Sie sind kein Verletzungsschutz bei einer Kollision mit einem anderen Fahrzeug oder einem Hindernis.



***WARNUNG:** Motorschutzbügel-Fußrasten sind nicht für den normalen Stop-and-Go-Verkehr geeignet. Andernfalls besteht die Gefahr schwerer oder tödlicher Verletzungen.



***WARNUNG:** Highway Fußrasten sind nicht für den normalen Stop-and-go-Verkehr geeignet. Andernfalls besteht die Gefahr schwerer oder tödlicher Verletzungen.

TOURING UND TRIKE 361

Motorschutzbügel



**E. CHOPPED MOTORSCHUTZBÜGEL – CHROM
(49000105A ABGEBILDET)**



**E. CHOPPED MOTORSCHUTZBÜGEL – SCHWARZGLÄNZEND
(49000117A ABGEBILDET)**



E. CHOPPED MOTORSCHUTZBÜGEL – CHROM



**F. MOTORSCHUTZBÜGEL-MONTAGEHALTERUNG
– SCHWARZGLÄNZEND**

E. CHOPPED MOTORSCHUTZBÜGEL*

Mit dem Chopped Motorschutzbügel erzielen Sie einen eleganten, tief geschwungenen Look für Ihren Custom-Bagger. Dieser Schutzbügel bietet ein schlankes, flaches Design, das funktionell ist, dabei aber einen einzigartigen Stil aufweist. Die obere Halterung setzt in der Mitte des Rahmencugs an, das ist 11" Zoll tiefer als der serienmäßige Schutzbügel. Der minimalistische Look reduziert die visuelle Masse des Motorrads, während der Montagepunkt den visuellen Schwerpunkt der Maschine nach unten drückt. Der 1,25" Motorschutzbügel hat eine leichte Schwingung nach vorne, die viel Platz rund um die Brems- und Schalthebel lässt. Einfache Montage.

Für Touring Modelle ab '14 (außer Road Glide® und Modelle mit Beinschilden).

49000105A Chrom.

49000117A Schwarzglänzend.

Für Road Glide Modelle ab '14 (außer Modelle mit Beinschilden). Kit inklusive Ersatz-Verkleidungshalterungen.

49000117A Schwarzglänzend.

F. MOTORSCHUTZBÜGEL-MONTAGEHALTERUNG – SCHWARZGLÄNZEND

Diese Halterung ist für die Montage des Lenkungsämpfers und des Kupplungskabels, wenn an einem FLRT Modell ein Motorschutzbügel montiert wird.

45700054

Für FLRT Modelle ab '15.



***WARNUNG:** Motorschutzbügel bieten unter bestimmten Bedingungen einen begrenzten Beinschutz sowie Schutz vor oberflächlichen Schäden am Fahrzeug (Umkippen aus dem Stand, Rutschen bei sehr niedriger Geschwindigkeit). Sie sind kein Verletzungsschutz bei einer Kollision mit einem anderen Fahrzeug oder einem Hindernis.



***WARNUNG:** Motorschutzbügel-Fußrasten sind nicht für den normalen Stop-and-Go-Verkehr geeignet. Andernfalls besteht die Gefahr schwerer oder tödlicher Verletzungen.



***WARNUNG:** Highway Fußrasten sind nicht für den normalen Stop-and-go-Verkehr geeignet. Andernfalls besteht die Gefahr schwerer oder tödlicher Verletzungen.

Nicht alle Produkte sind in allen Ländern erhältlich – wenden Sie sich für Einzelheiten bitte an Ihren Händler.

362 TOURING UND TRIKE

Federung

A. PREMIUM RIDE EINZELPATRONEN-GABELSATZ^{1,2}

Das Cartridge Gabel-Kit ergänzt die verstellbaren hinteren Premium Ride Stoßdämpfer durch ein ausgewogenes Federungssystem, das hervorragende Fahreigenschaften bietet. Das Teleskopgabel-Kit steigert den Widerstand gegen ein Eintauchen des Vorderrads beim Bremsen, verbessert das Kurvenfahrverhalten und verringert ein Durchsacken der Federung. Das Kit beinhaltet Gabelrohre, Federbeine, Gabelschrauben, Hauptfedern und Öldichtungen. Lieferbar in Standardhöhe und kurz.

45500158 Standardhöhe.

Für Touring Modelle '14-'16. Nicht für Trike Modelle.

45500157 Low Profile.

Für Touring Modelle '14-'16. Nicht für Trike Modelle.

Serienmäßig bei FLHTCUL und FLHTKL Modellen '15-'16. Darf nur in Verbindung mit tiefergelegter Hinterradfederung eingebaut werden.



A. PREMIUM RIDE EINZELPATRONEN-GABELSATZ



B. TIEFERGELEGTE PROFILE TOURING VORDERRADFEDERUNG

B. TIEFERGELEGTE PROFILE™ TOURING VORDERRADFEDERUNG^{1,2}

Diese Vorderradfederung, die beim Electra Glide® Ultra Low Modell Serienausstattung ist, verkürzt die Teleskopgabelänge um über 0,7", verringert dadurch die Sitzhöhe und bringt das Fahrerlebnis näher an die Straße. Die tiefergelegte Profile Vorderradfederung verfügt über doppelt gekrümmte Ventile zur Verbesserung des Fahrkomforts und gewundene Federn, die ein rasantes, aber auch kontrolliertes Fahren ermöglichen. In Kombination mit der erforderlichen tiefergelegten und einstellbaren Profile Hinterradfederung wird die Fahrhöhe insgesamt reduziert, was Fahrern mit kürzerer Schrittlänge mehr Sicherheit beim Halten oder Manövrieren auf Parkplätzen gibt. Das Kit beinhaltet zwei Gabelfedern, zwei Dämpferrohre, Seitenständerhalterung, Dichtungen und Montageteile.

45400218

Für Touring Modelle '17-'19 (außer FLHTKL Modelle und FLTRXSE Modelle ab '18). Nicht für Trike Modelle. Montage nur an FLHR, FLHRC, FLHTCU, FLHTK, FLHTKSE und FLTRU Modellen mit tiefergelegten hinteren Stoßdämpfern. Nicht in Verbindung mit 21" Rädern.



C. PREMIUM RIDE TELESKOPGABEL-KIT – TRIKE MODELLE



D. PREMIUM RIDE DOPPELPATRONEN-GABELSATZ

C. PREMIUM RIDE TELESKOPGABEL-KIT – TRIKE MODELLE

Dieses Teleskopgabel-Kit bietet Verbesserungen beim Fahrverhalten, weil es den Reifen in Kontakt mit der Straßenoberfläche hält, und nutzt die Dual Bending Valve Technologie von Showa®. Die Dual Bending Valve Technologie verfeinert die Dämpfung der Gabel und bietet ein Optimum an Komfort und Kontrolle für Trike-Fahrer.

45400219

Für FLHTCUTG Modelle '14-'18. Serienausstattung bei Modellen ab '19.

45400220

Für FLRT Modelle '15-'18. Serienausstattung bei Modellen ab '19.

D. PREMIUM RIDE DOPPELPATRONEN-GABELSATZ¹

Das Double Cartridge Gabel-Kit ergänzt die verstellbaren hinteren Premium Ride Stoßdämpfer durch ein ausgewogenes Federungssystem, das hervorragende Fahreigenschaften bietet. Das Teleskopgabel-Kit steigert den Widerstand gegen ein Eintauchen des Vorderrads beim Bremsen, verbessert das Kurvenfahrverhalten und verringert ein Durchsacken der Federung. Das Kit beinhaltet Gabelrohre, Federbeine, Gabelschrauben, Hauptfedern und Öldichtungen.

45500106 Standardhöhe.

Für Touring Modelle '09-'13. Nicht für Trike Modelle.

E. PROFILE TOURING FRONTTIEFERLEGUNGS-KIT^{1,2}

Bleiben Sie mit beiden Füßen fest auf dem Boden. Dieses Kit reduziert die Sitzhöhe um 1,0".

54564-09

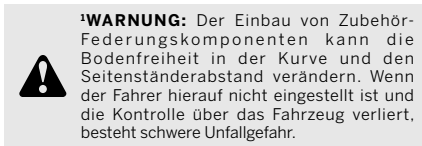
Für Touring Modelle '09-'13 (außer FLHR, FLHRC, FLHRSE, FLHXSE, FLTRSE und FLTRXSE Modelle). Nicht für Trike Modelle. Darf nur in Verbindung mit kurzen Profile Touring Stoßdämpfern P/N 54635-09 oder kurzen Premium Ride Stoßdämpfern P/N 54000091 eingebaut werden. Bei FLHX und FLTRX Modellen mit den hinteren Stoßdämpfern der Serienausstattung kombinierbar.

46875-09

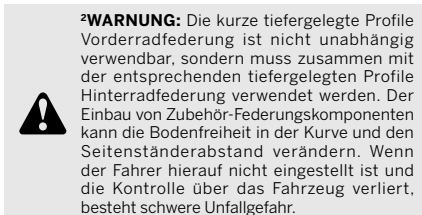
Für Road King® Modelle '09-'13. Darf nur in Verbindung mit kurzen Profile Touring Stoßdämpfern P/N 54635-09 eingebaut werden.

54628-06

Für Touring Modelle '06-'08 (außer Road King). Darf nur in Verbindung mit kurzen Profile Touring Stoßdämpfern P/N 54631-02B eingebaut werden. Bei FLHX Modellen mit originalen Hinterradstoßdämpfern kombinierbar.



1*WARNUNG: Der Einbau von Zubehör-Federungskomponenten kann die Bodenfreiheit in der Kurve und den Seitenständerabstand verändern. Wenn der Fahrer hierauf nicht eingestellt ist und die Kontrolle über das Fahrzeug verliert, besteht schwere Unfallgefahr.



2*WARNUNG: Die kurze tiefergelegte Profile Vorderradfederung ist nicht unabhängig verwendbar, sondern muss zusammen mit der entsprechenden tiefergelegten Profile Hinterradfederung verwendet werden. Der Einbau von Zubehör-Federungskomponenten kann die Bodenfreiheit in der Kurve und den Seitenständerabstand verändern. Wenn der Fahrer hierauf nicht eingestellt ist und die Kontrolle über das Fahrzeug verliert, besteht schwere Unfallgefahr.




E. PROFILE TOURING FRONTTIEFERLEGUNG (46875-09 ABGEBILDET)

TOURING UND TRIKE 363

Federung



F. VERSTELLBARE PREMIUM RIDE TOURING STOSSDÄMPFER



F. VERSTELLBARE PREMIUM RIDE TOURING STOSSDÄMPFER*

Erleben Sie die beste Fahrqualität mit diesen hochwertigen Premium Touring Stoßdämpfern. Diese Stoßdämpfer besitzen eine Ein-Rohr-Stickstoff-Konstruktion. Sie bietet eine bessere Kompression und Rückschlagdämpfung im Vergleich zu den originalen luftgederten verstellbaren Stoßdämpfern. Das Ergebnis ist ein kontrolliertes, jedoch angenehmes Fahren mit viel geringerem Durchsacken der Federung. Größere Dämpferkammern (40 mm-Kolben und 14 mm-Stangen) ermöglichen diesen Federbeinen eine schnelle Reaktion auf Stöße. Dadurch behalten die Reifen ihre Traktion, während die über den Rahmen übertragene Härte minimiert wird. Ein einfacher Knopf hinter der linken Satteltasche ermöglicht dem Fahrer die bequeme Anpassung der Federvorspannung über eine Hydraulikeinstellung. Lieferbar in Standardhöhe und kurz.

5400008 Standardhöhe.

Für Touring Modelle '09-'16 (außer Modelle mit Tieferlegung vorn).

54000091 Low Profile.

Für Touring Modelle '09-'16. Keine Tieferlegung bei FLHX, FLTRX '09-'16 und FLTRSE Modellen '09. Serienmäßig bei FLHTCUL, FLHTKL, FLHXS, FLTRXS, FLHRSE '13, FLHXSE '10-'12, FLHXSE '15-'16 und FLTRXSE Modellen '12-'13.

G. VERSTELLBARE PREMIUM RIDE TOURING STOSSDÄMPFER – KURZ*

Diese tiefergelegte Profile Hinterradfederung, die beim Ultra Limited Low Modell Serienausstattung ist, minimiert die Fahrhöhe und maximiert den Komfort für Fahrer wie Sozius. Mit ihrer Ein-Rohr-Stickstoff-Konstruktion bieten diese Stoßdämpfer eine bessere Kompression und Rückschlagdämpfung für eine kontrollierte und komfortable Fahrt mit viel geringerem Durchsacken. Die Stoßdämpfer verfügen über große Dämpferkammern, sodass die Federung schneller auf Stöße reagieren kann, die Traktion der Reifen erhalten und die über den Rahmen übertragene Härte minimiert wird. Ein einfacher Knopf hinter der linken Satteltasche ermöglicht die Einstellung der Federvorspannung für leichte oder schwere Beladung. Diese tiefergelegte Profile Hinterradfederung reduziert die Sitzhöhe um 0,75" und bietet damit mehr Sicherheit durch geringeren Abstand zum Boden. Kit inklusive linkem und rechtem hinteren Stoßdämpfer.

54000159

Für FLHR, FLHRC, FLHTCU, FLHTK, FLHTKSE und FLTRU Modelle '17-'19. Nicht für Trike Modelle.

H. VERSTELLBARE PREMIUM RIDE STOSSDÄMPFER – TRIKE MODELLE

Verstellbare Premium Ride Stoßdämpfer bieten ein überlegenes Fahrverhalten und gesteigerten Komfort bei Solofahrten oder mit Sozius. Mit der einfachen Einstellmöglichkeit lässt sich die Vorspannung auf die Last anpassen.

54000165

Für FLHTCUTG Modelle '14-'18. Serienausstattung bei Modellen ab '19.

54000166

Für FLRT Modelle '15-'18. Serienausstattung bei Modellen ab '19.

I. KURZE PROFILE™ TOURING LUFTSTOSSDÄMPFER*

Senken Sie die Sitzhöhe Ihres Touring Modells ab, ohne Kompromisse beim Fahrgefühl einzugehen. Die neuen Ventile der kurzen Profile Touring Stoßdämpfer ermöglichen eine komfortable Fahrt. Die Sitzhöhe wurde um 0,75" abgesenkt. Wie bei den serienmäßigen Stoßdämpfern können Sie auch bei diesem Kit den Luftdruck einstellen.

54635-09

Für Touring Modelle '09-'16. Keine Tieferlegung bei FLHX, FLHXS, FLTRX, FLTRXS, FLHTCUL, FLHTKL, FLHRSE, FLTRSE und FLTRSE Modellen '09-'16. Nicht für Trike Modelle.

54631-02B

Für Touring Modelle '97-'08 (außer FLHRSE '07-'08). Keine Tieferlegung bei FLHRS oder FLHX Modellen.

J. ANALOGE TOURING-LUFTPUMPE FÜR FEDERUNG

Die kompakte, gewichtsparende Pumpe mit Aluminiumgehäuse lässt sich für die Einstellung unterwegs ganz einfach in Ihrer Tasche unterbringen. Eine exakte Einstellung des Luftdrucks ist dank der hochwertigen Druckanzeige (0-60 psi) garantiert.

54630-03A

Für die Verwendung mit Touring Luftfederungs-Komponenten.



G. VERSTELLBARE PREMIUM RIDE TOURING STOSSDÄMPFER – KURZ



H. VERSTELLBARE PREMIUM RIDE STOSSDÄMPFER – TRIKE MODELLE



I. KURZE PROFILE TOURING LUFTSTOSSDÄMPFER*



J. ANALOGE TOURING-LUFTPUMPE FÜR FEDERUNG



***WARNUNG:** Der Einbau von Zubehör-Federungskomponenten kann die Bodenfreiheit in der Kurve und den Seitenständerabstand verändern. Wenn der Fahrer hierauf nicht eingestellt ist und die Kontrolle über das Fahrzeug verliert, besteht schwere Unfallgefahr.

Nicht alle Produkte sind in allen Ländern erhältlich – wenden Sie sich für Einzelheiten bitte an Ihren Händler.

364 TOURING UND TRIKE

Federung

A. TAUCHROHRE – CHROM

Diese verchromten Tauchrohre verleihen der Front Ihres Bikes Stil. Für einwandfreie Passgenauigkeit und Funktion werden die Tauchrohre aus Komponenten der Serienausstattung hergestellt und an allen kritischen Stellen besonders geschützt. Als perfekte Ergänzung bei der Montage der Premium Ride oder tiefergelegten Profile™ Vorderradfederung beinhaltet das Kit ein poliertes, dreifach verchromtes und geprägtes Harley-Davidson Logo.

45500171

Für Touring Modelle ab '14. Nicht für Trike Modelle.

45500200

Für Trike Modelle ab '14.

45500167

Für Touring Modelle '00-'13.

83819-09

Für Trike Modelle '09-'13.

B. TAUCHROHRE – SCHWARZGLÄNZEND

Diese schwarzglänzenden Tauchrohre sind die Krönung für die „dunkle Seite“ Ihres Bikes und bieten die perfekte Custom-Ergänzung für Ihr geschwärztes Modell. Die nach Spezifikationen der Serienausstattung gefertigte, robuste schwarze Beschichtung gewährleistet eine hervorragende Abstimmung auf andere schwarze H-D® Komponenten. Als perfekte Ergänzung bei der Montage der Premium Ride oder tiefergelegten Profile Vorderradfederung beinhaltet das Kit das rechte und das linke Tauchrohr.

45500172B

Für Touring Modelle ab '14. Nicht für Trike Modelle.

46546-03

Für Touring Modelle '00-'13.



A. TAUCHROHRE – CHROM



B. TAUCHROHRE – SCHWARZGLÄNZEND

TOURING UND TRIKE 365

Vorderradgabeln



C. FRONTPARTIE-KIT – CHROM-MODELLE AB '14



D. FRONTPARTIE-KIT – SCHWARZGLÄNZENDE MODELLE AB '14



E. TAUCHROHRABDECKUNGEN OBEN – CHROM



F. TAUCHROHRABDECKUNGEN OBEN – SCHWARZGLÄNZEND



G. TAUCHROHRABDECKUNGEN OBEN – CHROMGUSS



H. EDGE CUT TAUCHROHRABDECKUNGEN OBEN

C. FRONTPARTIE – CHROM

Die Teleskopgabel eines Harley-Davidson® Motorrads legt den Grundcharakter des Bikes fest und kann durchaus den Weg zu einem kompromisslosen Custom-Statement bereiten. Gestalten Sie Ihren Custom-Stil, indem Sie dort Chrom hinzufügen, wo es den größten Einfluss auf den Look des Bikes insgesamt hat, an der Frontpartie. Perfekte Ergänzung bei der Montage der Premium Ride oder tiefergelegten Profile™ Vorderradfederung. Das Paket beinhaltet Komponenten für die vollständige Chrom-Ausstattung der Teleskopgabel, wie Chrom-Tauchrohre, Chrom-Tauchrohrabdeckungen und Classic Chrome Mutternkappen für Vorderachse (Inhalt des Kits ist modellabhängig).

45800037

Für Touring Modelle ab '14.

45800035

Für Touring Modelle '08-'13 (außer Modelle mit ABS-Bremsen).

45800034

Für Touring Modelle '08-'13 mit ABS-Bremsen.

45800036

Für Touring Modelle '00-'07.

D. FRONTPARTIE – SCHWARZGLÄNZEND

Führen Sie auf dem Weg hin zur „dunklen Seite“. Diese komplett schwarze Frontpartie beinhaltet alle wichtigen Bauteile, die Sie benötigen, um Ihre originale Frontpartie im Satin Finish auf die dunkle Seite zu ziehen. Perfekte Ergänzung bei der Montage der Premium Ride oder tiefergelegten Profile Vorderradfederung. Dieses Paket enthält schwarzglänzende Tauchrohre, schwarzglänzende Tauchrohrabdeckungen oben, schwarzglänzende Mutternkappen für die Vorderachse und eine schwarzglänzende Verkleidungsschürze.

45800038B

Für Touring Modelle ab '14 (außer Road King® und Road Glide® Modellen).

45800022

Für Electra Glide® und Street Glide® Modelle '08-'13.

E. TAUCHROHRABDECKUNGEN OBEN – CHROM

Brillante Chromakzente für die oberen Gabelbeine. Ideal zur Komplettierung einer verchromten Frontpartie. Zusammen mit den verchromten H-D® Originalzubehör-Tauchrohren komplettieren sie die Verchromung der gesamten Frontpartie auf absolut beeindruckende Art und Weise.

45600022

Für Touring und Trike Modelle ab '14.

45963-97

Für FL '49-'84, FLS, FLSS, FLST, FLSTC, FLSTF (außer '07), FLSTFB, FLSTFBS sowie FLSTN Modelle '86-'17 und Touring und Trike Modelle '80-'13. Serienmäßig bei FLSTNSE und FLSTSE Modellen.

F. TAUCHROHRABDECKUNGEN OBEN – SCHWARZGLÄNZEND

Der klassische Harley-Davidson Farbton ist schwarz. Er zeigt Ihre Haltung, Ihre Gefühle und Ihren Wunsch, sich vom Rest der Welt zu unterscheiden. Diese schwarzglänzenden Zubehörteile bilden den ultimativen Ausdruck der Harley-Davidson Philosophie. Bestehend aus originalen Komponenten für perfekte Passform und optimales Finish.

45600023

Für Touring und Trike Modelle ab '14.

45591-02

Für FL '49-'84, FLS, FLSS, FLST, FLSTC, FLSTF (außer '07), FLSTFB, FLSTFBS, FLSTNSE und FLSTN Modelle '86-'17, FLSTSE '10-'12 sowie Touring und Trike Modelle '80-'13.

G. TAUCHROHRABDECKUNGEN OBEN – CHROMGUSS

Verleihen Sie Ihrer Teleskopgabel etwas mehr Ausdruck. Diese einteiligen Abdeckungen aus Billet Aluminium haben ein sattschwarzes Finish und bieten einen großartigen Kontrast zu dem unbearbeiteten Aluminium. Das kontrastreiche Ergebnis passt sowohl zu traditionellem als auch zeitgenössischem Styling und passt hervorragend zu der originalen Frontpartie im Satin Finish oder zu verchromten oder schwarzen Tauchrohren aus dem Zubehörprogramm. Komplettiert wird dieser Look mit den Edge Cut Rädern, Hebeln, Griffen, Spiegeln und Satteltaschen-Verschlüssen.

45600032

Für Touring und Trike Modelle ab '14.

H. EDGE CUT TAUCHROHRABDECKUNGEN OBEN

Verleihen Sie Ihrer Teleskopgabel etwas mehr Ausdruck. Diese einteiligen Abdeckungen aus Billet Aluminium haben ein sattschwarzes Finish und bieten einen großartigen Kontrast zu dem unbearbeiteten Aluminium. Das kontrastreiche Ergebnis passt sowohl zu traditionellem als auch zeitgenössischem Styling und passt hervorragend zu der originalen Frontpartie im Satin Finish oder zu verchromten oder schwarzen Tauchrohren aus dem Zubehörprogramm. Komplettiert wird dieser Look mit den Edge Cut Rädern, Hebeln, Griffen, Spiegeln und Satteltaschen-Verschlüssen.

45600031

Für Touring und Trike Modelle ab '14.

Nicht alle Produkte sind in allen Ländern erhältlich – wenden Sie sich für Einzelheiten bitte an Ihren Händler.

366 TOURING UND TRIKE

Federungsverzierungen und Bremsen

A. LUFTLEITBLECH FÜR TELESKOPGABEL – CHROM

Leiten Sie den kalten Nachwind um, der zwischen den Gabelholmen Ihres Touring Modells hindurchströmt. Dieses elegante Luftleitblech in verchromter Ausführung ersetzt auch das schwarze Original-Leitblech an den Modellen '00 und früher. Beinhaltet verchromte Halterungen und verchromte Montageteile.

58520-79TC

Für FLHR, FLHT, FLHX und FLT Modelle '80-'13. Nicht für Trike Modelle.



A. LUFTLEITBLECH FÜR TELESKOPGABEL – CHROM

B. BREMSSATTEL-KIT – ROT

Verleihen Sie Ihrem Bike den neusten High-Performance-Look. Glänzend rote Bremssättel sind ein kraftvolles visuelles Statement und machen Ihr Bike zu etwas Außergewöhnlichem. Aus bewährten Komponenten der Serienausstattung hergestellt, sind diese Bremssättel eine stilvolle Ergänzung für das serienmäßige Bike oder verleihen Ihrem Custom-Bike mit Chrom- oder schwarzen Rädern, Bremsscheiben und Tauchrohren den letzten Schliff.

41300116 Vorn – Doppelscheibenbremse.

Für VRSC™ '06-'17, Touring ab '08 und '09-'13 sowie Trike Modelle ab '19. Bremsbeläge sind separat erhältlich.

C. BREMSSATTEL-KIT – CHROM

Verleihen Sie Ihrem Bike ein funkelndes Chrom-Finish mit diesem hochglanzpolierten Bremssattel-Kit. Aus bewährten Komponenten der Serienausstattung hergestellt, sind diese Bremssättel eine hervorragende Ergänzung für die serienmäßige Frontpartie oder komplettieren den Custom-Vorbau mit Chromrädern, verchromten Bremsscheiben und verchromten Tauchrohren.

42012-06A Vorn – Doppelscheibenbremse.

Für VRSC '06-'17, Touring ab '08 sowie Trike Modelle '09-'13 und ab '19. Bremsbeläge sind separat erhältlich.

44392-00A Vorn – Doppelscheibenbremse.

Für VRSC '02-'05, XL '00-'03, Dyna® '00-'07 und Touring Modelle '00-'07 mit Doppelscheibenbremse vorn. Bremsbeläge sind separat erhältlich.

41300181 Vorn – Doppelscheibenbremse.

Für Trike Modelle ab '14. Bremsbeläge sind separat erhältlich.



B. VORDERRADBREMSSATTEL-KIT – ROT
(41300116 ABGEBILDET)



C. VORDERRADBREMSSATTEL-KIT – CHROM
(42012-06A ABGEBILDET)

D. BREMSSATTEL-LOCHEINSATZ – CHROM

Diese verchromten Bremssatteleinsätze ersetzen die originalen seidenmatten Einsätze der Brembo® Bremssättel. Einfach einzustecken. Einzeln erhältlich.

42054-05 Vorn.

Für VRSC '06-'17, Touring ab '08 sowie Trike Modelle '09-'13 und ab '19.

E. BREMSSATTEL-LOCHEINSATZ – SCHWARZGLÄNZEND

Vervollständigen Sie die schwarze Umstellung. Schwarzglänzende Einsätze ersetzen die seidenmatten Abdeckungen der originalen Harley-Davidson® Brembo Bremssättel und passen bestens zum Wrinkle Black Bremssattel-Finish. Einfach einzustecken. Einzeln erhältlich.

41300154 Vorn.

Für VRSC '06-'17, Touring ab '08 sowie Trike Modelle '09-'13 und ab '19.



D. BREMSSATTEL-LOCHEINSATZ – CHROM



E. BREMSSATTEL-LOCHEINSATZ –
SCHWARZGLÄNZEND

F. VORDERRAD-DISTANZRINGE – CHROM

Es gibt immer noch ein wenig Platz für Chrom wie bei diesen verchromten Vorderrad-Distanzringen. Hergestellt nach den gleichen Vorgaben wie der Serienausstattung, somit garantierte Passgenauigkeit und Qualität.

41371-08 Gewölbt.

Für Touring Modelle ab '08 mit ABS-Bremsen.

G. VORDERRAD-DISTANZRINGE – SCHWARZGLÄNZEND

Auf die Details kommt es an. Perfektion für Ihre Frontpartie mit diesen schwarzglänzenden Vorderrad-Distanzringen. Hergestellt nach den Toleranzen der Serienausstattung. Passgenauigkeit und Custom-Glanz in einem.

42400016 Gewölbt.

Für Touring Modelle ab '08 mit ABS-Bremsen.



F. VORDERRAD-DISTANZRINGE – CHROM –
GEWÖLBT



G. VORDERRAD-DISTANZRINGE –
SCHWARZGLÄNZEND – GEWÖLBT



H. VORDERACHSBEFESTIGUNGSMUTTER-KIT – CHROM



H. VORDERACHSBEFESTIGUNGSMUTTER-KIT – CHROM

Auf die Details kommt es an. Perfektes Styling bis ins Detail für die verchromten Tauchrohre der Vorderradgabel. Das Kit ersetzt die Serienteile durch stilvoll verchromte Vorderachsbefestigungsmuttern und verchromte Sicherungsscheiben.

45813-03

Für FXDWG '91-'05, FLST, FLSTC, FLSTF und FLSTN '86-'07, FXST und FXSTB '91-'07 sowie Touring und Trike Modelle '84-'13.

Ebenfalls erhältlich:

TAUCHROHR-ABLASSSCHRAUBEN – CHROM

Auf die Details kommt es an. Perfektes Styling bis ins Detail für die verchromten Tauchrohre der Vorderradgabel. Das Tauchrohr-Kit beinhaltet zwei verchromte Ablassschrauben mit Dichtungen als Ersatz für die Serienausstattung.

45848-03

Für FXDWG '93-'05, Softail® '87-'17 (außer Springer®, FXCW, FXCWC, FXSB, FXSBSE, FXSE und FXSTD) sowie Touring und Trike Modelle '87-'13.



I. CUSTOM-BOLZENABDECKUNGEN FÜR BREMSSATTEL – (40955-05 ABGEBILDET)



I. CUSTOM-BOLZENABDECKUNGEN FÜR BREMSSATTEL

Werten Sie Ihre Zwölfkant-Bremssattelbolzen mit Chromabdeckungen auf. Diese einfach montierbaren Chromabdeckungen werden mit einer Federstahlklemme gesichert und passen stilgerecht zu den Chrom-Bolzenabdeckungen für das Kipphebelgehäuse und Kopfschrauben.

40955-05

Vier große und zwei kleine Abdeckungen. Für Vorderradbremssattel ab '00 (außer Springer, VRSC™ ab '06, XL ab '04, XG ab '15, FXDLS '16-'17, Softail ab '18, Touring und Trike ab '08 und Modelle mit Bremssattelabdeckungen). Auch für hintere Bremssattel bei Softail Modellen '06-'17 (außer FXCW und FXSE).

40959-05

Drei große und zwei kleine Abdeckungen. Für hintere Bremssattel ab '00 (außer Springer, VRSC ab '06, XL ab '04, XG ab '15, FXDLS '16-'17, Softail ab '18, Touring und Trike ab '08 und Modelle mit Bremssattelabdeckungen). Auch für hintere Bremssattel bei Softail Modellen '06-'17 (außer FXCW, FXSE).

J. 1. ABDECKUNG FÜR BREMSENTLÜFTUNGSSCHRAUBE

Diese Abdeckung verleiht dem schlichten Entlüftungsventil aller serienmäßigen H-D® Bremssattel ein wenig Chromglanz. Zweierpackung.

43834-98

Für serienmäßige Bremssattel ab '84 (außer XG und XR Modelle).

2. HOHLSCHRAUBENABDECKUNG

Abdeckung aus verchromtem Druckguss für ein Custom-Design der serienmäßigen Hohlschrauben. Für die Hohlschrauben an den Hauptbremszylindern (vorn und hinten) sowie an den Bremssätteln (vorn und hinten). Sekundenschnell montiert.

32715-98

Für Modelle ab '84 mit serienmäßigem Hauptbremszylinder und Bremssätteln. (Nicht für VRSC Hinterrad-Hauptbremszylinder, VRSC Bremssattel '06-'17, XG ab '15, XL ab '04, Dyna®, Softail, Touring und Trike Modelle ab '08).

K. SCHRAUBEN-KIT FÜR BREMSSATTEL – CHROM

Dieses verchromte Montagekit bildet den glänzenden Abschluss bei der Verchromung der Bremssattel. Dieses Kit ersetzt die schwarzen originalen Zwölfkantschrauben eines Bremssattels.

44473-02A

Für Modelle '00-'07 (außer Springer Vorderradbremssattel, VRSC '06-'07, XL '04-'07 und hintere FX Softail Bremssattel '06-'07).

L. BREMSSATTELEINSÄTZE

Einfach zu montierende Einsätze vervollständigen die vorderen und hinteren Bremssattel. Wählen Sie einen Stil, der zu Ihrem Custom-Geschmack passt. Selbstklebend.

Für vordere und hintere Bremszangen aller Modelle ab '00 (außer Springer vorn, VRSC ab '06, XG ab '15, XL ab '04, hintere Bremszange der Softail ab '18 sowie Touring und Trike Modelle ab '08).

1. 44477-99 Classic Chrome.

2. 44476-99 Mit Harley-Davidson Schriftzug.

M. BREMSSATTEL-ZIERSCHEIBEN

Bremssatteleinsätze mit 1,375" und 1,75" Durchmesser, passend für die vorderen und hinteren Bremssattel der meisten Modelle bis '99, sowie für die vorderen Bremssattel von Springer Modellen ab '00. Einfache Montage.

1. 44095-96 H-D Motor Co. – 1,375" Durchmesser.

1. 44093-96 H-D Motor Co. – 1,75" Durchmesser.

2. 99661-92T Live to Ride, Gold – 1,375" Durchmesser.

2. 99663-92T Live to Ride, Gold – 1,75" Durchmesser.



J. ABDECKUNGEN FÜR ENTLÜFTUNGSSCHRAUBE UND HOHLSCHRAUBE



K. SCHRAUBEN-KIT FÜR BREMSSATTEL – CHROM



L. BREMSSATTELEINSÄTZE



M. BREMSSATTEL-ZIERSCHEIBEN

368 TOURING UND TRIKE

Achsmutterkappe vorn

MUTTERNKAPPEN FÜR VORDERACHSE

Zur stilvollen Abdeckung der Vorderachse. Erhältlich im Stil Ihrer Wahl, sind diese Custom-Achsmutterkappen eine tolle Ergänzung zu den seidenmatten Tauchrohren der Serienausstattung oder geben Ihrer verchromten oder ganz in schwarz gehüllten Frontpartie den letzten Schliff. Einfache Montage. Kit inklusive notwendiger Montageteile. Paarweise.

Für VRSC™ '02-'11 (außer VRSCF und VRSCR), XG ab '15, XL ab '08, Dyna® '08-'17, Softail® ab '07 (außer Springer®, FLSTNSE, FXCW, FXCWC, FXSB, FXSBSE, FXSE, FXST-Aus und FXSTD) sowie Touring und Trike Modelle ab '08. FLDE, FLFB, FLFBS, FLHC, FLHCS, FLBS, FLSL, FXBB, FXBR, FXBR und FXLR Modelle ab '18 erfordern Vorderachsen-Adapter-Kit P/N 43000090. FXLRS ab '20, FXDRS ab '19 sowie FXFB und FXFBS Modelle ab '18 erfordern Vorderachsen-Adapter-Kit P/N 43000159.

A. DOMINION™ KOLLEKTION MUTTERNKAPPEN FÜR VORDERACHSE

Bringen Sie Ihre mutige, unangepasste Haltung zum Ausdruck. Die Kappen für Achsmutter aus gefrästem Aluminium der Dominion Kollektion werten die Frontpartie des Bikes mit Stil auf und sind die perfekte Ergänzung zu anderem Zubehör der Dominion Kollektion.

43000124 Schwarzglänzend.

43000123 Bronze.



A. DOMINION MUTTERNKAPPEN FÜR VORDERACHSE – SCHWARZGLÄNZEND



A. DOMINION MUTTERNKAPPEN FÜR VORDERACHSE – BRONZE

B. DEFIANCE KOLLEKTION MUTTERNKAPPEN FÜR VORDERACHSE

Beginnen Sie eine neue Tradition. Tiefe strahlenförmige Rillen und ein zeitgenössisches H-D Logo bestimmen den Stil der Mutterkappen für Vorderachse der Defiance Kollektion. Nach Wunsch erhältlich in Chrom-Finish oder in Schwarz-maschinellbearbeitet. Diese einfach zu montierenden Elemente ergänzen polierte, verchromte oder geschwärzte Frontpartie-Komponenten. Paarweise.

43000062 Chrom.

43000064 Schwarz maschinengestanz.



B. DEFIANCE KOLLEKTION MUTTERNKAPPEN FÜR VORDERACHSE – CHROM



B. DEFIANCE KOLLEKTION MUTTERNKAPPEN FÜR VORDERACHSE – SCHWARZ, MASCHINELL BEARBEITET

C. VERCHROMTE MUTTERNKAPPEN FÜR VORDERACHSE

44117-07A Die-Cast.

44116-07A Billet.



C. VERCHROMTE MUTTERNKAPPEN FÜR VORDERACHSE

D. SCHWARZGLÄNZENDE MUTTERNKAPPEN FÜR VORDERACHSE

43000026 Die-Cast.

43428-09 Billet.



D. SCHWARZGLÄNZENDE MUTTERNKAPPEN FÜR VORDERACHSE

E. MUTTERNKAPPEN FÜR DIE VORDERACHSE – MATTVERCHROMT

Zur stilvollen Abdeckung der Vorderachse. Das satte Mattchrom-Finish dieser Vorderachsabdeckung ist auf die matten Komponenten des '18 Fat Boy® Modells abgestimmt und eine großartige Ergänzung der polierten oder schwarzen Tauchrohre der Serienausstattung. Einfache Montage. Kit inklusive notwendiger Montageteile. Paarweise.

43000098



E. MATTVERCHROMTE MUTTERNKAPPEN FÜR VORDERACHSE

F. ALUMINATOR™ MUTTERNKAPPEN FÜR VORDERACHSE

Verchromte Achsabdeckungen aus Billet Aluminium mit einem klassischen Bar & Shield® Logo Einsatz. Mit allen erforderlichen Teilen für einfachen Einbau.

44114-07



F. ALUMINATOR MUTTERNKAPPEN FÜR VORDERACHSE

TOURING UND TRIKE 369

Mutternkappen für Vorderachse

NEU



G. MUTTERNKAPPEN FÜR VORDERACHSE – H-D MOTOR CO. LOGO – SCHWARZGLÄNZEND



H. MUTTERNKAPPEN FÜR VORDERACHSE – H-D MOTOR CO. LOGO – CHROM



I. WILLIE G SKULL MUTTERNKAPPEN FÜR VORDERACHSE – SCHWARZ



I. WILLIE G SKULL MUTTERNKAPPEN FÜR VORDERACHSE – CHROM



J. MUTTERNKAPPEN FÜR VORDERACHSE – MESSING-KOLLEKTION



K. VERCHROMTE MUTTERNKAPPEN FÜR VORDERACHSE



L. „H-D MOTOR CO.“ LOGO MUTTERNKAPPEN FÜR VORDERACHSE

G. H-D MOTOR CO. LOGO MUTTERNKAPPEN FÜR VORDERACHSE – SCHWARZGLÄNZEND

Zur stilvollen Abdeckung der Vorderachse. Diese Achsmutterkappen mit schwarzglänzender Oberfläche, verziert mit einem tief eingeschnittenen, silbern gefüllten Schriftzug „Harley-Davidson Motor Co.“, geben einem klassischen Stil eine aggressive Note. Die Kappen sehen besonders gut mit seidenmatten Gabelgleitrohren aus dem Original- oder Zubehörprogramm aus. Auch bei einer tiefschwarzen Front- oder Heckpartie können sie das Tüpfelchen auf dem i bilden. Diese einfach zu montierenden Kits enthalten alle notwendigen Montageeile. Paarweise.

43000177 Schwarzglänzend.

H. H-D MOTOR CO. LOGO MUTTERNKAPPEN FÜR VORDERACHSE – CHROM

Gegossene und verchromte Kappen mit schwarzem Harley-Davidson Motor Co. Logo. Mit Inbusschrauben und Schraubenschlüssel für einfachen Einbau.

44148-07A

I. WILLIE G™ SKULL MUTTERNKAPPEN FÜR VORDERACHSE

Zusammengestellt von Willie G, verleiht die berühmt berüchtigte Skull Kollektion Ihrem Bike mehr Charakter. Komplett in Schwarz oder Chrom mit schwarzen Akzenten gehalten, sorgt der abgesetzte Totenschädel und der umgebende Harley-Davidson Schriftzug für einen düsteren Touch. Die Achsmutterkappen sind einfach einzubauen und werden mit dem benötigten Montagezubehör geliefert. Paarweise.

Für VRSC™ '02-'11 (außer VRSCF und VRSCR), XG ab '15, XL ab '08 (außer XL1200X und XL1200XS), Dyna® '08-'17, Softail® ab '07 (außer Springer®, FLSTNSE, FXCW, FXCWC, FXSB, FXSBSE, FXSE, FXST-Aus und FXSTD) sowie Touring und Trike Modelle ab '08. FLDE, FLFB, FLFB, FLHC, FLHCS, FLSL, FLBS, FXBB, FXBR, FXBRS und FXLR Modelle ab '18 erfordern Vorderachsen-Adapter-Kit P/N 43000090. FXLRS ab '20, FXDRS ab '19 sowie FXFB und FXFBS Modelle ab '18 erfordern Vorderachsen-Adapter-Kit P/N 43000159.

43000096 Schwarz.

43163-08A Chrom.

J. MUTTERNKAPPEN FÜR VORDERACHSE – MESSING-KOLLEKTION

Zur stilvollen Abdeckung der Vorderachse. Diese künstlerisch gestalteten Komponenten aus Massivmessing haben ein natürliches antikes Finish, das durch die Elemente eine Alterungspatina erhält. Achsmutterkappen der Messing-Kollektion sehen besonders gut mit seidenmatten Tauchrohren aus dem Original- oder Zubehörprogramm aus. Auch bei einer tiefschwarzen Frontpartie können sie das Tüpfelchen auf dem i bilden. Einfache Montage. Kit inklusive notwendiger Montageeile. Paarweise.

43000046

Für VRSC '02-'11 (außer VRSCF und VRSCR), XG ab '15, XL ab '08 (außer XL1200X ab '16 und XL1200XS), Dyna '08-'17, Softail ab '07 (außer Springer, FLSTNSE, FLBS, FXCW, FXCWC, FXDRS, FXFB, FXFBS, FXLRS, FXSB, FXSBSE, FXSE, FXST-Aus und FXSTD), Touring und Trike Modelle ab '08. Softail Modelle ab '18 erfordern Vorderachse-Adapterkit P/N 43000090.

K. VERCHROMTE MUTTERNKAPPEN FÜR VORDERACHSE

Für Dyna '04-'07 (außer FXDSE '07 und FXDWG '04-'05) und Touring Modelle '00-'07.

43062-04 Chrom – Druckguss.

43061-04 Chrom – Billet.

Für XL '88-'07, FXD, FXDX, FXDXT, FXDL, FXDS-CONV '91-'03, FXDWG '93-'05, FXR '88-'07, FLXR, FXRS-SP und FXWG ab '87, Softail '84-'06 (außer Springer und FXSTD) und Touring Modelle '80-'99.

43899-86A Chrom – Druckguss.

L. „H-D MOTOR CO.“ LOGO MUTTERNKAPPEN FÜR VORDERACHSE

43063-04

Für Dyna '04-'07 (außer FXDSE '07 und FXDWG '04-'05) und Touring Modelle '00-'07.

43864-96

Für XL '88-'07, FXD, FXDX, FXDXT, FXDL, FXDS-CONV '91-'03, FXDWG '93-'05, FXR '88-'07, FLXR, FXRS-SP und FXWG ab '87, Softail '84-'06 (außer Springer und FXSTD) und Touring Modelle '80-'99.

Nicht alle Produkte sind in allen Ländern erhältlich – wenden Sie sich für Einzelheiten bitte an Ihren Händler.

370 TOURING UND TRIKE

Fahrwerkverzierungen

A. ÖLKÜHLERABDECKUNG

Verkleiden Sie den Touring Ölkühler auf stilvolle Weise. Diese Ölkühlerabdeckung umschließt das Kühlergehäuse und stört weder den Motorschutzbügel noch den Spannungsregler. Das feinmaschige Gitter schaut nicht nur gut aus, es schützt auch die Kühlrippen ohne den Luftstrom zu behindern. Verfügbar in Chrom oder schwarzglänzend. Leicht einzubauen. Abdeckungs-Kit inklusive erforderlichen Montageteilen.

Für FLHR, FLHRC, FLHT, FLHX, FLHXS, FLTRX und FLTRXS Modelle ab '17. Nicht für Modelle mit Beinschilden. Nicht in Verbindung mit Ölkühler mit Ventilator P/N 62700204.

25700633 Chrom.

25700634 Schwarzglänzend.



A. ÖLKÜHLERABDECKUNG – CHROM



A. ÖLKÜHLERABDECKUNG – SCHWARZGLÄNZEND

B. ÖLKÜHLERABDECKUNG – CHROM

Kleiden Sie den Touring Ölkühler stilvoll ein. Diese verchromte Ölkühlerabdeckung betont die Kontur des Ölkühlers und ermöglicht zugleich einen ungehinderten Luftstrom. Inklusive aller benötigten Montageteile.

63121-11A

Für Touring und Trike Modelle '11-'16 (außer Modelle mit Twin-Cooled™ Motoren).



B. ÖLKÜHLERABDECKUNG – CHROM
TOURING '11-'16

C. WASSERPUMPENDECKEL – CHROM

Verpassen Sie dem Wasserpumpendeckel des Twin-Cooled Touring Modells Stil. Diese Chrom-Wasserpumpenabdeckung schmiegt sich der Kontur der Wasserpumpe an und versteckt den Großteil der Kühlmittelleitungen und Armaturen für ein perfektes Custom-Design. Als direkter Ersatz für die schwarze Kunststoffabdeckung der Serienausstattung kann dieses Kit in wenigen Minuten eingebaut werden.

61400225

Für FLHTCU, FLHTCUL, FLHTK, FLHTKL, FLHTKSE, FLTRU, FLTRUSE und FLHTCUTG Modelle '14-'16 mit Twin-Cooled Motoren.



C. WASSERPUMPENDECKEL – CHROM

TOURING UND TRIKE 371

Custom-Bagger – Bodywork

D. CUSTOM-HECKFENDERSYSTEM – GRUNDIERT

Dieses Custom-Kit für Heckschürze und Fender verleiht dem hinteren Teil Ihres Motorrads einen schlichten, eleganten und klaren Look. Es stammt ursprünglich von CVO Touring Modellen und ermöglicht es Ihnen, die Form des Heckfenders sanft in die Satteltasche übergehen zu lassen und dabei die Satteltaschen-Halterung zu verbergen.

Für Touring Modelle ab '14 (außer FLHRC und CVO Modelle). Nicht für Modelle, die mit Satteltaschen-Schutzbügeln P/N 90200561 ausgestattet sind. Erfordert Rückleuchte P/N 67801090 (USA) oder 67801091 (HDI). Nicht geeignet für kanadische Modelle.

59500246A††

USA und HDI (außer Kanada).

Für kanadische Touring Modelle ab '14 (außer FLHT, FLHRC und CVO Modelle). Nicht für Modelle, die mit Satteltaschen-Schutzbügeln P/N 90200561 ausgestattet sind.

59500245A

Kanada.

Für Touring Modelle '09-'13 (außer FLHRC). FLHTC und FLHTCU Modelle erfordern Satteltaschen-Träger-Kit P/N 90881-09.

59500105BEO††

USA.

†† (E)



D. CUSTOM-HECKFENDERSYSTEM – MIT CUSTOM VIVID BLACK LACKIERUNG – USA-MODELLE AB '14



D. CUSTOM-HECKFENDERSYSTEM – USA-MODELLE AB '14



D. CUSTOM-HECKFENDERSYSTEM – INTERNATIONALE MODELLE AB '14



D. CUSTOM-HECKFENDERSYSTEM – USA-MODELLE '09-'13

Nicht alle Produkte sind in allen Ländern erhältlich – wenden Sie sich für Einzelheiten bitte an Ihren Händler.

372 TOURING UND TRIKE

Scheinwerferverzierung

A. SCHWARZGLÄNZENDES SCHEINWERFER- UND LENKERVERKLEIDUNGS-KIT

Die klassische Harley-Davidson® Motorradfarbe ist schwarz. Er zeigt Ihre Haltung, Ihre Gefühle und Ihren Wunsch, sich vom Rest der Welt zu unterscheiden. Heben Sie den tief-schwarzen Look mit diesem besonderen schwarzglänzenden Scheinwerfergehäuse auf ein neues Niveau. Das auffällige schwarze Finish sorgt für den klassischen visuellen Lokomotive-Effekt und verlängert das Profil der Road King® optisch. Das gesamte Kit ist für eine perfekte Passform und ein optimales Finish aus Komponenten der Serienausstattung hergestellt und umfasst Gehäuse, Lenkerverkleidung, Gehäusezierleiste und Scheinwerfer-Zierring.

61300875

Für FLHR und FLHRC Modelle ab '14.

B. STREET GLIDE® BULLET BLINKER-MONTAGEKIT VORN – SCHWARZGLÄNZEND

Ergänzt den schlanken, minimalistischen Look Ihres Street Glide Modells. Aus Komponenten der Serienausstattung hergestellt, ersetzen diese satt schwarzglänzenden Blinkerhalterungen die werksseitig montierten Chromhalterungen, um den schwarzen Look zu vervollständigen. Diese Halterungen dienen als stilvolle Befestigung für die Bullet LED-Blinker aus dem Original- oder Zubehörprogramm und kaschieren die Kabel – für ein makellooses Custom-Design. Kit inklusive rechte und linke Montagehalterungen.

67800706

Für FLHX, FLHXS und FLHXSE Modelle ab '14.

C. ROAD GLIDE® BULLET BLINKERHALTERUNGEN VORN – SCHWARZGLÄNZEND

Vervollständigen Sie den düsteren Look Ihres Road Glide Modells. Aus Komponenten der Serienausstattung hergestellt, ersetzen diese satt schwarzglänzenden Blinkerhalterungen die werksseitig montierten Chromhalterungen, um den schwarzen Look fortzusetzen. Die Halterungen dienen als stilvolle Befestigung für die Bullet LED-Blinker aus dem Serien- oder Zubehörprogramm und sind die perfekte Ergänzung für die schwarzglänzende Verkleidungshalterung P/N 47200278, einen schwarzglänzenden Motorschutzbügel und schwarzglänzende Frontpartie-Komponenten. Kit inklusive linker und rechter Halterungen.

67800707

Für Road Glide Modelle ab '15.



A. SCHWARZGLÄNZENDES SCHEINWERFER- UND LENKERVERKLEIDUNGS-KIT



B. STREET GLIDE BULLET BLINKER-MONTAGEKIT VORN – SCHWARZGLÄNZEND



C. ROAD GLIDE BULLET BLINKERHALTERUNGEN VORN – SCHWARZGLÄNZEND

TOURING UND TRIKE 373

Verkleidungsblende



D. SPANNGURTHALTERUNGEN – CHROM



**D. SPANNGURTHALTERUNGEN –
MODELLE AB '14**



**D. SPANNGURTHALTERUNGEN –
MODELLE '95-'13**



**E. VERKLEIDUNGSSCHÜRZE –
SCHWARZGLÄNZEND**



E. VERKLEIDUNGSSCHÜRZE – MODELLE AB '14



E. VERKLEIDUNGSSCHÜRZE – MODELLE '00-'13



F. ROAD GLIDE VERKLEIDUNGSHALTERUNG – SCHWARZGLÄNZEND



D. SPANNGURTHALTERUNGEN – CHROM

So sichern Sie Ihr Motorrad mühelos auf einem Anhänger oder Montagerast. Diese stilvollen verchromten Spanngurthalterungen lassen sich sauber an der Abdeckung für die Teleskopgabel montieren und bieten eine sichere Methode zum Anbringen von Spanngurten. Durch die Verlagerung der Verzurrrpunkte vom Lenker an die Gabelbrücke wird die Abnutzung der Lenkerbuchsen verringert und Sie erhalten einen leicht zu erreichenden Befestigungspunkt. Nehmen Sie einfach noch Harley-Davidson® Ratschenspanngurte und Schlaufen und los geht's.

93500011

Für Touring Modelle ab '14 (außer Road Glide® und Road King®). Nicht für Trike Modelle.

93500006

Für FLS, FLSS, FLSTC, FLSTF, FLSTFB und FLSTFBS '02-'17, FLHR, FLHRC und FLHRXS ab '95, FLHT, FLHTC und FLHX '95-'13, FLHTCU und FLHTK '10-'13, FLHXSE '10-'12 und FLHTCUSE '09-'12. FLS, FLSS, FLSTF, FLSTFB und FLSTFBS Modelle ohne Windschutzscheibe erfordern Montagekit P/N 91800030.

E. VERKLEIDUNGSSCHÜRZE – SCHWARZGLÄNZEND

Verleihen Sie Ihrer Batwing Verkleidung ein bedrohliches Aussehen. Diese klassische schwarzglänzende Schürze ersetzt die originale verchromte oder farblich abgestimmte Verzierung unterhalb des Scheinwerfers. Die schwarze Schürze lässt die Verkleidung schlank erscheinen und ist das abschließende Element eines ganz in Schwarz gehaltenen Motorrads. Bestehend aus originalen Komponenten für perfekte Passform und optimales Finish.

57100227

Für Electra Glide®, Street Glide® und Ultra Limited Modelle ab '14.

46559-03

Für FLHT, FLHTC, FLHTCU, FLHTK und FLHX Modelle '00-'13. Nicht für Trike Modelle.

F. ROAD GLIDE VERKLEIDUNGSHALTERUNG – SCHWARZGLÄNZEND

Gestalten Sie Ihre Road Glide einmal völlig neu. Die leicht zu montierende Verkleidungshalterung ersetzt die originale verchromte Ausgabe und bildet einen nahtlosen schwarzglänzenden Übergang zwischen einem schwarzen Motorschutzbügel und einer dunklen Verkleidung. Kit inklusive schwarzglänzender linker und rechter Verkleidungshalterung und passender Motorschutzbügelklemmen.

47200278

Für Road Glide Modelle ab '15.

Nicht alle Produkte sind in allen Ländern erhältlich – wenden Sie sich für Einzelheiten bitte an Ihren Händler.

374 TOURING UND TRIKE

Fender-Zierleiste

A. FL TOURING FRONTFENDER OHNE ANBAUTEILE

Dieser Fender ohne Bohrungen ist der ideale Ausgangspunkt für eine individuelle Gestaltung. Wird in grundierter Ausführung angeboten und lässt sich mit den vorhandenen Halterungen montieren.

59045-00B

Für FLHR '94-'13 sowie FLT und FLHT Modelle '89-'13.

B. FRONTFENDER-ADAPTERKIT

Geben Sie Ihrem Touring Modell eine echte Custom-Note. Dieses polierte und verchromte Adapterkit gestattet die Montage eines sanft geschwungenen Fat Boy® oder Street Stalker Frontfenders an Ihrem Touring Bike. Hergestellt aus 6061-T6 Billet Aluminium. Das Kit beinhaltet alle nötigen Montageteile. Grundierte oder farblich abgestimmte Fender erhalten Sie bei Ihrem Händler.

58900085A

Für Touring Modelle ab '14 (außer Modelle mit Beinschilden).
Nicht für Trike Modelle.

C. SPANNUNGSREGLERABDECKUNG – CHROM

Diese verchromte Stahlabdeckung trägt ein freigesetztes Design und behindert nicht den Luftstrom durch den Spannungsregler. Verchromte Montageteile werden mitgeliefert.

74538-09

Für Touring Modelle '09-'13 (außer Modelle mit Ölkühlern).
Nicht für Modelle mit Seitenwagen.

74543-00

Für Electra Glide®, Road Glide® und Road King® Modelle '97-'08 (außer Modelle mit Ölkühlern). Nicht für Modelle ab '07 mit Seitenwagen.



A. FL TOURING FRONTFENDER OHNE ANBAUTEILE



B. FRONTFENDER-ADAPTERKIT – MODELLE AB '14



C. SPANNUNGSREGLERABDECKUNG– CHROM
(MODELLE '09-'13 ABGEBILDET)



C. SPANNUNGSREGLERABDECKUNG– CHROM
(MODELLE '97-'08 ABGEBILDET)

TOURING UND TRIKE 375

Fender-Zierleiste



D. FRONTFENDER-ZIERLEISTEN – CHROM

D. FRONTFENDER-ZIERLEISTEN – CHROM

Ersetzen Sie die originale Edelstahl-Fender-Zierleiste mit einem Schuss Chrom. Kit inklusive linker und rechter Zierleiste.

59209-91T

Für FLSTC und FLSTN '86-'17 sowie Touring Modelle '82-'13 (außer Road Glide® and Road King® Custom). Nicht für Modelle mit Frontfender ohne Anbauteile.

E. AIR WING FRONTFENDERBÜGEL*

Dieser vom Wind geformte aerodynamische Frontfenderbügel verfügt über einen umgedrehten Kantenschutz und Stützbügel, die die geschwungenen Linien des Fenders vervollständigen. Als stilvoller Ersatz für die traditionellen Gummistoßfänger und Bügel spiegelt der fertige Aufbau das Design der Fenderspitze und Zierleisten der Serienausstattung. Die verborgenen Montageteile sorgen für klares Custom-Design. Die verspiegelte Chromoberfläche und die eingepprägten Harley-Davidson Buchstaben runden den Look ab.

59600022

Für FLHTCU, FLHTCUL, FLHTK und FLHTKL Modelle ab '14.

F. ELECTRA GLIDE® SPORT UND ROAD KING FRONTSTOSSFÄNGER*

Stilvoller Stoßfänger als Schutz für den Frontfender Ihrer Electra Glide Sport oder Road King.

91085-83D

Für FLHR '94-'13, FLHS '87-'93 und FLHT Modelle '96-'13. Nicht für Trike Modelle.

G. FRONTFENDERBÜGEL MIT V-LOGO*

Stilvolle Neuauflage des beliebten Hydra Glide Zubehörs. Zwei Rohre schwingen sich elegant um den Frontfender nach hinten. Für den Heckfender stehen Bügel P/N 91100-94 im gleichen Styling mit V-Logo zur Verfügung. Mit Montageteilen und Einbauanleitung.

91099-94A

Für FLHR, FLHRC, FLHT, FLHTC, FLHTCU, FLHTK und FLTR '80-'13, FLHS '80-'93 sowie FLHTCUTG Modelle '09-'13.

H. HECKFENDERBÜGEL MIT V-LOGO*

Im gleichen Stil gehalten wie unser Touring Frontfenderbügel mit V-Logo, P/N 91099-94A. Ersetzt den serienmäßigen Heckfenderbügel und Gummistoßfänger an Touring Modellen. Die verchromten Twinrohre krönt ein verchromtes, handpoliertes V-Logo. Ein Anklang an das Harley-Davidson® 1953 Golden Anniversary Medaillon. Inklusive Montageteile und Anbauanleitung.

91100-09

Für FLHR, FLHRC, FLHRXS, FLHT, FLHTC, FLHTCU, FLHTCUL, FLHTK, FLHTKL, FLTR, FLTRK und FLTR Modelle ab '09. Nicht mit Schmutzfänger verwendbar.



E. AIR WING FRONTFENDERBÜGEL



E. AIR WING FRONTFENDERBÜGEL



F. ELECTRA GLIDE SPORT UND ROAD KING FRONTSTOSSFÄNGER



G. FRONTFENDERBÜGEL MIT V-LOGO



H. HECKFENDERBÜGEL MIT V-LOGO



***WARNUNG:** Fenderbügel sind rein dekoratives Zubehör. Sie sind nicht als Gepäckträger geeignet. Zusätzliches Gewicht auf dem Frontfender kann die Fahrzeughandhabung negativ beeinflussen, was zum Verlust der Fahrzeugkontrolle und zu schweren Unfällen führen kann.

Nicht alle Produkte sind in allen Ländern erhältlich – wenden Sie sich für Einzelheiten bitte an Ihren Händler.

376 TOURING UND TRIKE

Fender-Zierleiste

A. FRONTFENDERBÜGEL MIT RELING*

Chrom-Akzente direkt aus unserem Katalog von 1947. Mit Vorlage für einfache Montage.

91117-97

Für FL Softail® '84-'17 (außer FLS, FLSS, FLSTF, FLSTFB, FLSTFBS, FLFTNSE, FLSTSB und FLSTSE), Softail FLDE, FLHC und FLHCS ab '18, Touring (außer FLHRXS) ab '84 und Trike Modelle.

B. FRONTFENDER-ZIERLEISTE

Verleihen Sie dem Frontfender einen Hauch von Chrom. Diese konische verchromte Zierleiste hat ein abgestuftes Design, dass die geschwungenen Fender-Linien betont. Selbstklebend zum einfachen Einbau.

14100618

Für FLD '12-'16, FL Softail (außer FLXTSB) '86-'17, Softail FLDE, FLHC und FLHCS ab '18 sowie Touring und Trike Modelle ab '84.

C. FRONTFENDER-ZIERLEISTE MIT BAR & SHIELD® LOGO

Diese verchromte Verzierung verleiht dem Frontfender einen Hauch von Chrom. Mit erhabenem Bar & Shield Logo auf einer texturschwarzen Fläche. Selbstklebendes Medaillon, einfache Montage.

91195-04 Groß.

Für FLD '12-'16, FL Softail (außer FLXTSB) '86-'17, Softail FLDE, FLHC und FLHCS ab '18 sowie Touring und Trike Modelle ab '84.

D. FENDERSPITZEN-KIT MIT GLASEINSATZ UND BAR & SHIELD® LOGO

Verchromte Konstruktionen aus Polycarbonat mit durchsichtigen Bar & Shield Emblemen. Kit inklusive Gläser für vorn und hinten. Vorderer Glaseinsatz mit orangefarbenem Bar & Shield, hinterer Glaseinsatz mit rotem Bar & Shield. Schneller und einfacher Einbau.

59081-96 Vorn und hinten.

Für FLSTC '86-'17, FLSTN '93-'96 sowie FLHR, FLHS, FLHT und FLT Modelle '80-'08. (Nicht für Springer®, FLHRS oder FLTR Modelle.)

E. FENDERSPITZEN-KIT MIT GLASEINSATZ UND SKULL LOGO

Mit diesem verchromten Fenderspitzen-Kit mit Glaseinsatz verleihen Sie Ihrer Maschine eine besondere Note. Das Kit besteht aus Front- und Heck-Glaseinsatz mit durchscheinend beleuchteter Skull Silhouette. Einfache Montage. Kit inklusive Glaseinsatz vorn orangefarben, hinten rot.

59651-01

Für FLSTC ab '86, FLSTN '93-'96 und Electra Glide®, Tour Glide® und Road King® Modelle '80-'08 (außer FLHRC und FLHRS).

F. H-D® CLASSIC FENDERSPITZE

Serienmäßig bei Road King Classic Modellen sind diese nostalgischen Fenderspitzen nun auch für andere Modelle erhältlich. Ersetzt die Baugruppe Fenderleuchte.

59002-98 Vorn.

Für FL '80-'13, FLSTC '86-'08, FLHR '94-'13 und FLHTCUTG Modelle '09-'13.

59052-98 Hinten.

Für FL und FLHR Modelle '80-'08 sowie FLSTC Modelle '86-'99. (Nicht für FLSTF und FLTR Modelle.)



A. FRONTFENDERBÜGEL MIT RELING



B. FRONTFENDER-ZIERLEISTE



C. BAR & SHIELD LOGO FRONTFENDER-ZIERLEISTE



D. FENDERSPITZEN MIT GLASEINSATZ UND BAR & SHIELD LOGO



E. FENDERSPITZE MIT GLASEINSATZ UND SKULL LOGO



F. H-D CLASSIC FENDERSPITZE



F. H-D CLASSIC FENDERSPITZE



***WARNUNG:** Fenderbügel sind rein dekoratives Zubehör. Sie sind nicht als Gepäckträger geeignet. Zusätzliches Gewicht auf dem Frontfender kann die Fahrzeughandhabung negativ beeinflussen, was zum Verlust der Fahrzeugkontrolle und zu schweren Unfällen führen kann.

Nicht alle Produkte sind in allen Ländern erhältlich – wenden Sie sich für Einzelheiten bitte an Ihren Händler.



G. FRONTFENDERSCHÜRZE – CHROM



G. FRONTFENDERSCHÜRZE – SCHWARZGLÄNZEND



H. FENDERSCHÜRZEN-MEDAILLONS (BAR & SHIELD ABGEBILDET)



H. FENDERSCHÜRZEN-MEDAILLONS



I. CONCHO FENDERSCHÜRZE



J. WILLIE G SKULL FENDERSCHÜRZE



K. BAR & SHIELD FENDERSCHÜRZE



L. ROAD KING CLASSIC FENDERSCHÜRZE

G. FRONTFENDERSCHÜRZE

Als einfach montierbarer direkter Ersatz für die serienmäßige Fender-Zierleiste gestaltet, bietet diese aus Formstahl gefertigte Fenderschürze vier angehobene Akzentrippen, die sich um das Heck schlingen und Tiefe sowie Textur verleihen. In spiegelverchromten oder schwarzglänzenden Finishes nach Ihrer Wahl erhältlich, ergänzt diese Schürze perfekt jedes Styling. Für einen unverkennbaren Look sind die glatten Seitenpanels der perfekte Platz zur Anbringung eines selbstklebenden Medaillons Ihrer Wahl (separat erhältlich). Kit inklusive Montageeile.

Für Touring und Tri Glide® Modelle ab '14 mit Fenderschürze der Serienausstattung.

61400312 Chrom.

61400311 Schwarzglänzend.

H. FENDERSCHÜRZEN-MEDAILLONS

Personalisieren Sie Ihre Fenderschürze oder nahezu jede glatte Oberfläche. Diese schweren, gegossenen, dreidimensionalen Medaillons verleihen Ihrem Bike das gewisse Etwas und ergänzen die anderen verfügbaren Kollektionen an Harley® Zubehör. Mit der selbstklebenden Rückseite bleibt das Medaillon sicher befestigt. Die Medaillons haben einen Durchmesser von rund 1,5". Paarweise.

14100747 Bar & Shield®.

14100748 Classic H-D.

14100749 Willie G™ Skull.

I. CONCHO FENDERSCHÜRZE

Diese dekorative Fenderschürze trägt von der Heritage Softail® Classic inspirierte Conchos.

59147-96

Für FLST '06, FLSTC '86-'08, FLSTN '93-'96, Touring '80-'13 und Trike Modelle '09-'13 mit originaler Fenderschürze.

J. WILLIE G SKULL FENDERSCHÜRZE

Diese dekorative, verchromte Fenderschürze ist ein direkter Ersatz für die serienmäßige Fenderschürze. Mit einem dreidimensional herausgearbeiteten Concho mit Skull Design, das durch schwarze Akzente hervorgehoben wird, ist Montageeile.

59582-02A

Für FLST '06, FLSTC '86-'08, FLSTN '93-'96, Touring '80-'13 und Trike Modelle '09-'13 mit originaler Fenderschürze.

K. BAR & SHIELD FENDERSCHÜRZE

Diese polierte und verchromte Fenderschürze aus Stahl ersetzt die originale Verkleidung aus Aluminium. Ihr Rippenmuster ist nicht allein Gestaltungselement, sondern erhöht auch die Stabilität. Feine, aus gebürstetem Aluminium gefertigte Bar & Shield Logos sind beidseitig von einem gerippten Band umgeben.

59228-91

Für FLST '06, FLSTC '86-'08, FLSTN '93-'96, Touring '80-'13 und Trike Modelle '09-'13 mit originaler Fenderschürze.

L. ROAD KING® CLASSIC FENDERSCHÜRZE

Das neueste Accessoire aus der Road King Serie. Die Fenderblende mit vier herausgehobenen Rippen wird aus verchromtem Stahl hergestellt und trägt ein gegossenes Road King Classic Medaillon in Chrom mit schwarzen Akzenten. Mit Montageeile.

59005-98

Für Touring '80-'13 und Trike Modelle '09-'13 mit originaler Fenderschürze.

378 TOURING UND TRIKE

Verkleidungsblende

A. INSTRUMENTEN-ZIERBLENDEN-KIT – CHROM

Schon ein wenig Chrom hat große Wirkung. Die klassischen Instrumenten-Zierringe lassen sich in wenigen Minuten befestigen und bringen Chromglanz auf Ihr Armaturenbrett. Die Zierringe sind auf die Instrumentenform abgestimmt und lassen sich dank einer selbstklebenden Rückseite dauerhaft anbringen. Für die Montage ist keine Rückplatte erforderlich. Das 4-teilige Kit beinhaltet zwei große und zwei kleine Instrumenten-Zierringe.

61400451

Für Electra Glide®, Street Glide®, Ultra Limited und Tri-Glide® Modelle ab '14. Für CVO Montageplatte ab '18. Nicht in Verbindung mit Instrumenten-Zierblende P/N 61400328.

B. RADIO-ZIERBLENDE

Diese verchromte Zierblende setzt einen Akzent auf den mittleren Bereich der Innenverkleidung und hebt das Radio hervor. Der Zierring ist auf die Radioform abgestimmt und mit einer selbstklebenden Rückseite für eine dauerhafte Montage ausgestattet.

61400201

Für Electra Glide, Street Glide, Ultra Limited und Tri Glide Modelle ab '14.

C. BLENDENKIT FÜR INNERE VERKLEIDUNG

Ein Hauch von Luxus und Stil für Ihre Konsole. Dieses komplette Kit dekoriert die Innenverkleidung mit Chrom für Radio und Anzeigen. Das Kit umfasst Bar & Shield® Radioblende, zwei 4,0" Tachometer-/Drehzahlmesser-Fassungen, vier 2,0" Instrumentenfassungen, Radio- und Instrumenten-Zierblende und zwei Frontlautsprecher-Zierringe.

96396-09

Für Electra Glide, Street Glide und Trike Modelle '06-'13 mit Advanced Audio System Radio.

D. CHROM-INSTRUMENTENFASSUNGEN

Schon ein wenig Chrom hat große Wirkung. Die Zierringe lassen sich in Sekunden befestigen und bringen Chromglanz auf Ihre Konsole. Diese leicht zu montierenden verchromten Ringe haben eine selbstklebende Rückseite für einen dauerhaften Halt und sind erhältlich für alle Verkleidungsinstrumente.

1. 4" Chrom-Instrumentenfassung

74541-00

Für Tachometer- und Drehzahlmesser bei XL ab '00, Dyna® '00-'13 (außer FLD und FXDWG), FXSB, FXSBSE und FXST-Aus '13-'17 sowie Electra Glide, Street Glide, Road Glide® und Trike Modelle '00-'13. Einzeln erhältlich.

2. 2" Chrom-Instrumentenfassung

74550-92T

Für Spannungsmesser, Öldruck-, Lufttemperatur- und Kraftstoffanzeige bei Electra Glide, Street Glide, Road Glide und Trike Modellen '86-'13. Paarweise.

3. Chrom-Zierfassung für Anzeigeleuchte

74562-98

Für Electra Glide, Street Glide und Trike Modelle '96-'13.

4. Radio- und Instrumenten-Zierblende

74612-06

Für Electra Glide, Street Glide und Trike Modelle '96-'13.

E. RADIO-ZIERBLENDE

Diese mattierte Aluminium-Radio-Zierblende ermöglicht eine einfache selbstklebende Montage an jedem Modell mit Advanced Audio System Radio.

77143-07

Bar & Shield.

Für Touring Modelle '06-'13 mit Advanced Audio System Radio.



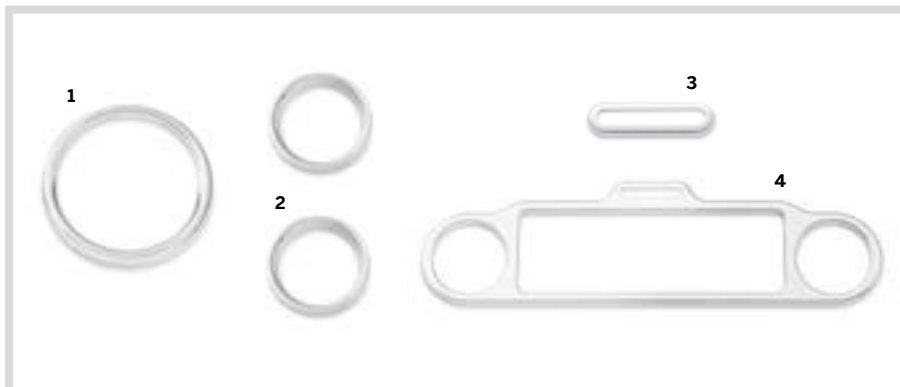
A. INSTRUMENTEN-ZIERBLENDEN-KIT – CHROM



B. RADIO-ZIERBLENDE



C. BLENDENKIT FÜR INNERE VERKLEIDUNG



D. CHROM-INSTRUMENTENFASSUNGEN



E. RADIO-ZIERBLENDE

TOURING UND TRIKE 379

Verkleidungsblende



F. BLENDENKIT FÜR INNERE VERKLEIDUNG – ROAD GLIDE



F. BLENDENKIT FÜR INNERE VERKLEIDUNG – ROAD GLIDE



G. INSTRUMENTENBLENDEN-KIT – ROAD GLIDE



H. RADIO-ZIERFASSUNG – ROAD GLIDE



I. LAUTSPRECHER-ZIERLEISTE – ROAD GLIDE



F. BLENDENKIT FÜR INNERE VERKLEIDUNG – ROAD GLIDE®

Ein Hauch von Luxus und Stil für Ihre Konsole. Dieses komplette Kit dekoriert die Innenverkleidung samt Instrumenten, Radio-Zierblende und Frontlautsprecher mit Chrom. Die selbstklebenden Fassungen sind leicht zu montieren und sorgen für ein brillantes Finish auf matten oder glänzenden Innenverkleidungen. Das sechsteilige Kit beinhaltet Instrumentenblenden-Kit, die Radio-Zierblende und zwei Frontlautsprecher-Zierblenden.

61400296 6-teiliges Kit.

Für Road Glide Modelle ab '15 (außer FLTRUSE). Nicht für Modelle mit Boom!™ Audio Verkleidungs-Lautsprechern.

G. INSTRUMENTENBLENDEN-KIT – ROAD GLIDE

Schon ein wenig Chrom hat große Wirkung. Die klassischen Instrumenten-Zierringe lassen sich in wenigen Minuten befestigen und bringen Chromglanz auf Ihre Konsole. Die Zierringe sind auf die Instrumentenform abgestimmt und mit einer selbstklebenden Rückseite für eine dauerhafte Montage ausgestattet. Das dreiteilige Kit umfasst Tachometer/Drehzahlmesser-Einfassung und zwei zusätzliche Instrumentenzierringe.

61400299 3-teiliges Kit.

Für Road Glide Modelle ab '15.

H. RADIO-ZIERFASSUNG – ROAD GLIDE

Diese verchromte Zierblende setzt einen Akzent auf den mittleren Bereich der Innenverkleidung und hebt das Radio hervor. Der Zierring ist auf die Radioform abgestimmt und mit einer selbstklebenden Rückseite für eine dauerhafte Montage ausgestattet.

61400298

Für Road Glide Modelle ab '15.

I. LAUTSPRECHER-ZIERLEISTE – ROAD GLIDE

Wenn es auf Stil ankommt, lassen diese verchromten Abdeckungen Ihre Lautsprecher so gut aussehen, wie sie klingen. Diese Zierfassungen lassen sich unmittelbar auf die originalen Lautsprecher aufsetzen und verleihen ihnen einen dezenten Chromakzent. Einfache Montage. Kit inklusive linker und rechter Lautsprecher-Zierleiste.

61400297

Für Road Glide Modelle ab '15 (außer FLTRUSE). Nicht für Modelle mit Boom! Audio Verkleidungslautsprecher.

380 TOURING UND TRIKE

Verkleidungsblende

A. DEFIANCE KOLLEKTION INSTRUMENTENFASSUNG-VERZIERUNG

Der perfekte letzte Schliff. Die Instrumentenfassungen der Defiance Kollektion verleihen der Stelle, wo Sie ständig hingucken müssen, das gewisse Etwas – der Instrumenteneinheit. Durch tiefe Rillen gekennzeichnet, decken diese maschinell bearbeiteten Aluminiumringe die serienmäßigen Instrumentenfassungen ab und verleihen der Konsole Textur und ein interessantes Aussehen. Diese selbstklebenden Ringe sind einfach anzubringen und in Chrom, schwarzeloxiert oder mit maschinell bearbeiteter Oberfläche erhältlich.

Für Electra Glide®, Road Glide® und Tri Glide® Modelle ab '14.

61400359 4-teilige Verkleidung – Chrom.

61400361 4-teilige Verkleidung – Schwarz maschinell bearbeitet.

61400360 4-teilige Verkleidung – Schwarzeloxiert.

Für XL ab '99 (außer XL1200CX, XL1200X und XL1200XS), FXS '11-'13, FXSB '13-'17, FXSBSE '13-'14, Road Glide '98-'13, FXDL '14-'17 und FXFB, FXFBS, FXLR und FXLRS Modelle ab '18.

61400435 4" Tankanzeige – Chrom.

61400436 4" Tankanzeige – Schwarz maschinell bearbeitet.


61400437 4" Tankanzeige – Schwarzeloxiert.

Für FLDE, FLHC, FLHCS und FLSL Modelle ab '18.


61400438 5" Tankanzeige – Chrom.

61400439 5" Tankanzeige – Schwarz, maschinell bearbeitet.


61400440 5" Tankanzeige – Schwarzeloxiert.



A. DEFIANCE KOLLEKTION INSTRUMENTENFASSUNG-VERZIERUNG – CHROM



A. DEFIANCE KOLLEKTION INSTRUMENTENFASSUNG-VERZIERUNG – SCHWARZ MASCHINELL BEARBEITET



A. DEFIANCE KOLLEKTION INSTRUMENTENFASSUNG-VERZIERUNG – SCHWARZELOXIERT

Nicht alle Produkte sind in allen Ländern erhältlich – wenden Sie sich für Einzelheiten bitte an Ihren Händler.



B. DEFIANCE ELECTRA GLIDE LAUTSPRECHERGITTER



B. DEFIANCE KOLLEKTION LAUTSPRECHERGITTER

Schlägt einen neuen Ton an. Defiance Lautsprechergritter schmiegen sich an Lautsprecher der Serienausstattung oder Boom™ Audio Stage I Lautsprecher. Die mit einem Wabenraster und dünnen horizontalen Leisten versehenen Defiance Lautsprechergritter schützen die Lautsprechermembran und sorgen für einen Hauch Luxus am Soundsystem des Bikes. Nach Wunsch in Spiegelchrom, Schwarzglänzend oder Cut Back Schwarz erhältlich. Genau passend zu Ihrem Custom-Style. Paarweise.

Für Electra Glide®, Street Glide® und Tri Glide® Modelle ab '14 mit Serienausstattung oder Stage I Lautsprechern. Nicht für Spectra Glo™ Lautsprecher-Beleuchtungssätze.

76000685 Batwing Verkleidung – Chrom.

76000687 Batwing Verkleidung – Schwarz maschinell bearbeitet.

76000686 Batwing Verkleidung – Schwarzeloxiert.

Für Road Glide® Modelle ab '15 mit Serienausstattung oder Stage I Lautsprechern. Nicht für Spectra Glo Lautsprecher-Beleuchtungssätze.

76000691 Road Glide Verkleidung – Chrom.

76000693 Road Glide Verkleidung – Schwarz maschinell bearbeitet.

76000692 Road Glide Verkleidung – Schwarzeloxiert.

Für Electra Glide, Road Glide, Street Glide und Tri-Glide Modelle ab '14 mit Tour-Pak™ Lautsprechern der Serienausstattung oder Stage I Lautsprechern. Nicht für Spectra Glo Lautsprecher-Beleuchtungssätze.

76000676 Tour-Pak – Chrom.

76000678 Tour-Pak – Schwarz maschinell bearbeitet.


76000677 Tour-Pak – Schwarzeloxiert.



B. DEFIANCE ROAD GLIDE LAUTSPRECHERGITTER



B. DEFIANCE TOUR-PAK LAUTSPRECHERGITTER



382 TOURING UND TRIKE

Verkleidungsblende

A. BLENDEKIT FÜR INNERE VERKLEIDUNG – KARBONFASER

Verwandeln Sie die innere Verkleidung mit diesen einfach zu montierenden Verkleidungsakzenten. Diese selbstklebenden Komponenten sorgen für Kontraste auf der sich vor Ihnen erstreckenden mattschwarzen oder farblich abgestimmten Oberfläche. Das fünfteilige Kit beinhaltet die Verzierung der Medienklappe, des linken Bedienfelds und eine 3-teilige Verzierung des Schaltfeldes. Die Anzeigenzierringe fassen die Instrumentengruppe ein und verleihen ihr zusätzliche Tiefe und Dimension.

Für Electra Glide®, Street Glide®, Ultra Limited und Tri Glide® Modelle ab '14.

61400328 Instrumenten-Verzierungen.

61400334 5-teilige Verzierung.



Instrumenten-
Zierring



5-teilige
Verzierung

A. BLENDEKIT FÜR INNERE VERKLEIDUNG – KARBONFASER

B. INSTRUMENTENFASSUNGEN - SCHWARZGLÄNZEND

Vervollständigen Sie das Custom-Design der Innenverkleidung. Diese Instrumentenfassungen aus Aluminium weisen eine satte schwarzglänzende Oberfläche auf und sind so bearbeitet, dass sie die leuchtende Fassung abdecken, die die originalen Instrumente einfasst. Die leicht zu montierenden Instrumentenfassungen beinhalten Fassungen für Tachometer und Drehzahlmesser sowie für zusätzliche Instrumente.

61400399 Kit mit 4 Fassungen.

Für Electra Glide, Street Glide, Ultra Limited, Road Glide® und Tri Glide Modelle ab '14.



C. GABELSCHLOSS UND ZÜNDSCHLOSS – SCHWARZGLÄNZEND

Auf die Details kommt es an. Wenn Sie mit dem Einbau Ihrer düsteren schwarzen Innenverkleidung, Konsole und Lenker fertig sind, ist das einzige Bauteil, das noch immer hervorsticht, das Gabel- und Zündschloss aus Chrom. Diese schwarzglänzenden Zündschlosskomponenten ersetzen die werksseitig montierten Chromteile und verschmelzen mit der schwarzen Umgebung für einen nahtlosen Look.

71400126A

Für Electra Glide, Street Glide, Ultra Limited, Road Glide und Tri Glide Modelle ab '14 (außer CVO). Speziell zum Schlüsselcode Ihres Motorrads passendes Schloss erfordert Schlüsselcode.


Abgebildet mit:

ROAD GLIDE ZÜNDSCHLOSS-KONSOLEVERZIERUNG – SCHWARZGLÄNZEND

Auf die Details kommt es an. Wenn Sie mit dem Einbau Ihrer düsteren schwarzen Road Glide Innenverkleidung, Konsole und Lenker fertig sind, ist das einzige Bauteil, das noch immer hervorsticht, die Konsole aus Chrom. Diese schwarzglänzende Konsole ersetzt die werksseitig montierten Chromteile und verschmilzt mit der schwarzen Umgebung für einen nahtlosen Look.

25700870

Für FLTRK, FLTRX, FLTRXS, FLTRXSE und FLTRU Modelle ab '15.



B. INSTRUMENTENFASSUNGEN - SCHWARZGLÄNZEND



71400126A



25700870

C. ZÜNDSCHLOSS- UND ZÜNDSCHALTERTAFELVERKLEIDUNG – SCHWARZGLÄNZEND

Nicht alle Produkte sind in allen Ländern erhältlich – wenden Sie sich für Einzelheiten bitte an Ihren Händler.

TOURING UND TRIKE 383

Verkleidungsblende



D. LAUTSPRECHERVERZIERUNG – VORN, MODELLE AB '14



D. LAUTSPRECHERVERZIERUNG – HINTEN, MODELLE AB '14



D. LAUTSPRECHERVERZIERUNG – VORN, MODELLE '96-'13



D. LAUTSPRECHERVERZIERUNG – HINTEN, MODELLE '98-'13



E. BOOM! AUDIO STAGE I LAUTSPRECHERVERZIERUNG – VORN, MODELLE AB '14



E. BOOM! AUDIO STAGE I LAUTSPRECHERVERZIERUNG – HINTEN, MODELLE AB '14



E. BOOM! AUDIO STAGE I LAUTSPRECHERVERZIERUNG – VORN, MODELLE '98-'13



E. BOOM! AUDIO STAGE I LAUTSPRECHERVERZIERUNG – HINTEN, MODELLE '98-'13

D. LAUTSPRECHER-VERZIERUNGEN – CHROM

Wenn es auf Stil ankommt, lassen diese verchromten Abdeckungen Ihre Lautsprecher so gut aussehen, wie sie klingen. Diese Zierrahmen lassen sich unmittelbar auf die originalen Lautsprecher aufsetzen und verleihen ihnen einen dezenten Chromakzent. Das einfach zu montierende Kit beinhaltet die linke und rechte Lautsprecher-Verzierung und die erforderlichen Montageeile.

61400197 Vorn.
Für Electra Glide®, Street Glide®, Ultra Limited und Tri Glide® Modelle ab '14 mit Lautsprechern der Serienausstattung. Nicht für FLHTKSE Modelle oder Modelle mit Boom!™ Audio High Performance Lautsprechern.

61400194 Hinten.
Für FLHTCU, FLHTCUL, FLHTK, FLHTKL, FLTRU und FLHTCUTG Modelle ab '14 mit Tour-Pak™ Lautsprechern der Serienausstattung. Nicht für FLHTKSE, FLTRUSE oder Modelle mit Boom! Audio High Performance Lautsprechern.

74604-99 Vorn.
Für Electra Glide, Street Glide und Trike Modelle '96-'13 mit Lautsprechergeräten der Serienausstattung. Nicht für FLHXSE '11-'13, FLHTCUSE '12-'13 oder Modelle mit Boom! Audio High Performance Lautsprechern.

74584-99 Hinten.
Für FLHTCU, FLHTK und FLHTCUTG Modelle '98-'13. Nicht für FLHTCUSE '12-'13 oder Modelle mit Boom! Audio High Performance Lautsprechern.

E. BOOM! AUDIO STAGE I LAUTSPRECHERVERZIERUNG

Gönnen Sie Ihren Boom! Audio Lautsprechern einen Schuss Chrom. Chromzierringe rahmen den Lautsprecher ein und akzentuieren das aufwändige schwarze Lautsprechergerät. Einfache Montage. Die Zierringe ergänzen die Chrom-Verkleidungsteile. Paarweise.

61400193 Vorn.
Für Electra Glide, Street Glide, Ultra Limited und Tri Glide Modelle ab '14 mit Boom! Audio Stage I Verkleidungslautsprechern.

61400210 Hinten.
Für Electra Glide, Street Glide, Ultra Limited, Road Glide® Ultra und Tri Glide Modelle ab '14 mit Hecklautsprechergehäusen und Boom! Audio Stage I Tour-Pak Hecklautsprechern.

76000156 Vorn.
Für Electra Glide, Street Glide und Trike Modelle '98-'13 mit Boom! Audio Verkleidungslautsprechern.

76000157 Hinten.
Für Touring Modelle '98-'13 mit Hecklautsprechergehäusen und Boom! Audio Tour-Pak Hecklautsprechern.

Nicht alle Produkte sind in allen Ländern erhältlich – wenden Sie sich für Einzelheiten bitte an Ihren Händler.

384 TOURING UND TRIKE

Verkleidungsblende

A. KONISCHE VERKLEIDUNGSSPIEGEL

Spiegeln Sie Ihren persönlichen Stil wider. Diese schlanken Verkleidungsspiegel aus geschmiedetem Aluminium minimieren das Profil an den Kanten der Batwing Verkleidung und sorgen für ein klares Custom-Design. Die Montage an einem Schaft lässt einen großen Einstellbereich zu, die konvexe Spiegelfläche maximiert Ihr Gesichtsfeld. Die Spiegel sind als direkter Ersatz für die Spiegel der Serienausstattung des Street Glide® Modells ausgelegt und können auch auf anderen Modellen mit Batwing Verkleidung anstelle der am Lenker befestigten Spiegel montiert werden. Konische Verkleidungsspiegel sind in poliertem Chrom oder schwarzglänzendem Edge Cut Finish, je nach Ihrer Wahl und Ihrer Stilrichtung erhältlich.

Für Electra Glide®, Street Glide, Ultra Limited und Tri Glide® Modelle ab '14.

56000098A†† Chrom.

56000099A†† Edge Cut.



A. KONISCHE VERKLEIDUNGSSPIEGEL – CHROM

B. VERKLEIDUNGSSPIEGEL – SCHWARZ

Verkleidungsspiegel bieten gegenüber den traditionellen, am Lenker befestigten Spiegeln einen wahrhaft innovativen Look. Sie werden an der Innenverkleidung montiert. Die Spiegelgehäuse aus geformtem Kunststoff greifen Kontur und Finish der Batwing Verkleidung auf. Diese einzigartigen Spiegel lassen sich leicht in beliebiger Position einstellen, das konvexe Spiegelglas ermöglicht ein großes Blickfeld. Das Bar & Shield® Logo ist sorgfältig auf beide Spiegelgläser lasergraviiert. Das Kit beinhaltet alle erforderlichen Befestigungsteile, Montageanleitung und eine Montageschablone.

56000076††

Für Electra Glide, Ultra Limited und Tri Glide Modelle ab '14. Serienausstattung bei Street Glide Modellen (außer FLHTCUTC).

91945-98B††

Für Electra Glide und Trike Modelle '96-'13. Serienausstattung bei Street Glide Modellen.



A. KONISCHE VERKLEIDUNGSSPIEGEL – EDGE CUT

C. VERKLEIDUNGSSPIEGEL – CHROM

Mehr Chrom für die Batwing Innenverkleidung. Diese Verkleidungsspiegel lassen Ihnen mehr Platz am Lenker und verleihen Ihrem Bike einen zeitgemäßen Aero-Stil. Mit diesem attraktiven Chromgehäuse wird ein Custom-Design erzielt und der konvexe Spiegel und der breite Einstellbereich maximieren Ihr Blickfeld. Das Kit ist ein direkter Schnellmontageersatz für die Verkleidungsspiegel der Serienausstattung und beinhaltet die Befestigungsteile und Montagevorlagen für den einfachen und genauen Einbau an vielen Modellen.

56000077

Für Electra Glide, Street Glide, Ultra Limited und Tri Glide Modelle ab '14. Serienausstattung bei Street Glide Modellen (außer FLHTCUTC).

56000029††

Für Electra Glide, Street Glide und Trike Modelle '96-'13. Serienausstattung an FLHXSE Modellen '12.



B. VERKLEIDUNGSSPIEGEL – SCHWARZ

C. VERKLEIDUNGSSPIEGEL – CHROM

D. BELEUCHTETE

VERKLEIDUNGSSPIEGELABDECKUNGEN – CHROM*

Statten Sie die Innenverkleidung mit Zusatz-LED-Blinkern und einem Hauch von Chrom aus. Diese verchromten Spiegelgehäuse mit verzögerungsfreien orangefarbenen LED-Blinkern am äußeren Rand sind der perfekte Abschluss einer vollausgestatteten Innenverkleidung. Seitliche Blinker warnen Fahrer in Ihrer Nähe, und die Steckmontage ohne Spleißen vereinfacht den Einbau.

56000084

Für Touring und Trike Modelle ab '14 mit Verkleidungsspiegeln. Nicht in Verbindung mit Split Vision Verkleidungsspiegeln P/N 92085-10 oder konischen Verkleidungsspiegeln P/N 56000098A oder 56000099A.

92600-10

Für FLHX und FLHXSE '06-'13 sowie Electra Glide Modelle mit Verkleidungsspiegeln P/N 91945-98B. Nicht in Verbindung mit Split Vision Verkleidungsspiegeln P/N 92085-10.



D. BELEUCHTETE VERKLEIDUNGSSPIEGELABDECKUNGEN – CHROM

†† (E)

*Nicht für Märkte mit EU-Verordnung 168/2013 zugelassen.

Nicht alle Produkte sind in allen Ländern erhältlich – wenden Sie sich für Einzelheiten bitte an Ihren Händler.

TOURING UND TRIKE 385

Verkleidungsblende



E. BLENDE FÜR SCHALTERKONSOLE

E. BLENDE FÜR SCHALTERKONSOLE

Bereit für den perfekten Ausritt. Dieses hochwertige Verkleidungselement fasst Zündschalter und angrenzende Kippschalter in glänzendes Chrom. Einfach anzubringen durch Kleberücken. Kit inklusive Einsätzen zur Abdeckung ungenutzter Schalteröffnungen. Vervollständigt den Chrom-Look mit optionaler Radioverkleidung P/N 74612-06 und Chrom-Instrumentenringen.

61400001

Für Electra Glide®, Street Glide® und Trike Modelle '96-'13.

F. GABELSCHLOSSABDECKUNG

Diese verchromte Abdeckung aus Druckguss-Aluminium rundet das Design des Road King® Gabelschlosses ab. Die Schutzkappe verleiht der Lenkerabdeckung ein vollendetes Aussehen. Die sanft gewölbte Abdeckung wird nach oben geklappt, um das Gabelschloss freizugeben. Inklusive verchromter Befestigungsteile für eine bündige Montage.

71790-05 Für Road King Modelle ab '94.

G. BULLSEYE KONSOLENMUTTER

Ersetzen Sie die originale Chrom-Hutmutter auf Ihrem Tank durch diese verchromte Konsolenmutter im Bullseye-Design mit schwarzen Zierringen.

94755-99

Für FXDWG '93-'03, Softail® '90-'95 und '00-'17 (außer FLSTSB, FXCW, FXCWC, FXS, FXSB, FXSBSE, FXSE, FXST AUS, FXSTD sowie FLS, FLSS und FLSTC '09-'17) und Road King Modelle '94-'07.

H. BULLSEYE KONSOLENSCHEIBE

Als Ersatz für die einfache, serienmäßige Konsolenscheibe der Road King Modelle. Diese verchromte Billet-Konsolenscheibe ziert ein dreidimensionales Bullseye-Design mit schwarzen Ringen. Eine Befestigungsschraube aus Edelstahl wird mitgeliefert. Nach der Montage wird sie von dem schwarzen mittigen Einsatz mit Bar & Shield® Logo verdeckt.

94753-99

Für Softail '84-'17 (außer FXSB und FXSE) und Road King '94-'07 (außer FLHRS) Tankblenden mit Schraubhalterungen.

I. INSTRUMENTEN-ZIERSCHIRM

Schon ein wenig Chrom hat große Wirkung. Diese einfach zu montierenden Ringblenden verfügen über eine integrierte Blende, die das Zifferblatt vor Sonneneinstrahlung schützt. Sichere Befestigung durch selbstklebende Rückseite.

74661-04 5"-Instrument.

Für FLD '12-'17, FXDWG '99-'08, FXDF '15-'17, Softail '99-'17 (außer FLSTFSE, FLTNSSE, FXCW, FXCWC, FXS, FXSB, FXSBSE, FXSE, FXST-Aus, FXSTD und Modelle mit Chrom-Konsole P/N 67575-04), FLSL, FLDE, FLHC und FLHCS ab '18 und Road King Modelle '99-'07.

J. KRAFTSTOFFTANKBEFESTIGUNGEN – CHROM

Schönheit zeigt sich im Detail, und diese verchromten Kraftstofftankbefestigungen garantieren, dass dieses Detail nicht übersehen wird. Wie der letzte Pinselstrich bei einem Gemälde. Das Kit beinhaltet passende „Bullet Tip“ Custom-Schrauben und gefräste Unterlegscheiben für Ihr Modell. Abgestimmt auf das Chrom-Bullet Tip Bolzen-Kit für Fußrasten P/N 94133-01 und anderes lieferbares Zubehör.

62920-00A

Für Touring und Trike Modelle ab '98.



F. GABELSCHLOSSABDECKUNG – GESCHLOSSEN



F. GABELSCHLOSSABDECKUNG – OFFEN



G. BULLSEYE KONSOLENMUTTER



H. BULLSEYE KONSOLENSCHEIBE



I. INSTRUMENTEN-ZIERSCHIRM



J. KRAFTSTOFFTANKBEFESTIGUNGEN – CHROM

Nicht alle Produkte sind in allen Ländern erhältlich – wenden Sie sich für Einzelheiten bitte an Ihren Händler.

386 TOURING UND TRIKE

Konsolenverzierungen

A. SCHWARZGLÄNZENDES KONSOLENKIT

Führen Sie auf dem Weg hin zur „dunklen Seite“. Dieses schwarze Konsolenkit umfasst die wichtigsten Komponenten, die benötigt werden, um die Chrom-Konsole in einen dunklen Custom-Look zu verwandeln. Das Kit ist für die perfekte Passform und ein optimales Finish aus originalen Komponenten hergestellt und beinhaltet eine schwarze Konsole, Dichtung und Befestigungsmaterial. Für Modelle mit oder ohne 7-poligen DIN-Kopfhöreranschluss erhältlich. Fügen Sie eine Tankklappe nach Ihrer Wahl hinzu (separat erhältlich), damit sich Ihr Bike von der Menge abhebt.

Für Electra Glide®, Street Glide®, Ultra Limited®, Road Glide® und Tri Glide® Modelle ab '08 mit Mittenbefüllungstank.

70900463 Ohne CB-Kommunikationsanschluss.

70900501 Mit CB-Kommunikationsanschluss.

B. TANK-KONSOLEN-KLAPPE – SCHWARZGLÄNZEND

Die schwarzglänzende Tankklappe ist perfekt auf das schwarzglänzende Konsolenkit abgestimmt. Die leicht zu montierende Tankklappe ersetzt die serienmäßige Klappe und wird mit originalem Montagezubehör angebracht.

70900465A

Für Electra Glide, Street Glide, Ultra Limited, Road Glide und Tri Glide Modelle ab '08 mit Mittenbefüllungstank.

C. ENTRIEGELUNGSKNOPF FÜR

TANKKONSOLENKLAPPE

Ein komfortables Detail, das Ihnen besonders bei Tankstopps gefallen wird. Dieses verschleißbare Ersatzteil für das serienmäßige Schloss der Tankkonsolenklappe ermöglicht das Öffnen der Klappe ohne Schlüssel, indem Sie einfach auf den Knopf in der Mitte des Schlosses drücken. Bei Bedarf kann es mit jedem beliebigen Rundschlüssel gesichert werden.

53842-00C

Für Electra Glide, Street Glide, Ultra Limited, Tour Glide®, Road Glide und Tri Glide Modelle ab '92 mit Mittenbefüllungstank.

D. GLATTER ENTRIEGELUNGSKNOPF FÜR TANKKONSOLENKLAPPE

Zeitgewinn an der Zapfsäule. Der glatte Knopf ersetzt das Schloss, einfaches Öffnen per Knopfdruck. Die Suche nach dem Schlüssel gehört der Vergangenheit an. Auch mit Handschuhen ist die große Taste bequem zu bedienen.

Für Electra Glide, Street Glide, Ultra Limited, Tour Glide, Road Glide und Tri Glide Modelle ab '92 mit Mittenbefüllungstank.

53919-04B Chrom.

90300096A Schwarzglänzend.



A. SCHWARZGLÄNZENDES KONSOLEN-KIT (70900463 ABGEBILDET) (ABGEBILDET MIT SCHWARZER TANKKLAPPE)



A. SCHWARZGLÄNZENDES KONSOLEN-KIT (70900501 ABGEBILDET) (ABGEBILDET MIT SCHWARZER TANKKLAPPE)



B. TANK-KONSOLEN-KLAPPE – SCHWARZGLÄNZEND



C. ENTRIEGELUNGSKNOPF FÜR TANKKONSOLENKLAPPE



D. GLATTER ENTRIEGELUNGSKNOPF FÜR TANKKONSOLENKLAPPE – SCHWARZGLÄNZEND



D. GLATTER ENTRIEGELUNGSKNOPF FÜR TANKKONSOLENKLAPPE – CHROM



E. NUMBER ONE SKULL TANKKONSOLEKLAPPE



F. RIDE FREE TANKKONSOLEKLAPPE



G. WILLIE G SKULL TANKKONSOLEKLAPPE – SCHWARZ



H. WILLIE G SKULL TANKKONSOLEKLAPPE – CHROM



I. LIVE TO RIDE TANKKONSOLEKLAPPE – CHROM



I. LIVE TO RIDE TANKKONSOLEKLAPPE – GOLD

TOURING UND TRIKE 387

Konsolenverzierungen

E. NUMBER ONE SKULL TANKKONSOLEKLAPPE

Das düstere Harley-Davidson #1 Skull Logo verleiht Ihrem Bike den richtigen Vorzeige-Look für eine Nacht in der Stadt. Die Teile dieser Kollektion sind aus Aluminiumdruckguss gefertigt. Sie wurden für brillanten Glanz poliert und verchromt. Das Logo sorgt mit dem schwarz ausgefülltem Dark Custom® Skull für einen attraktiven Kontrast. Die leicht zu montierende Klappe ersetzt die serienmäßige Tankklappe und wird mit Montagezubehör und Verriegelung der Serienausstattung angebracht.

62378-10A

Für Electra Glide®, Street Glide®, Ultra Limited, Road Glide® und Tri Glide® Modelle ab '08 mit Mittenbefüllungstank.

F. RIDE FREE™ KOLLEKTION TANKKONSOLEKLAPPE

Diese Kollektion ist eine Hommage an die Freiheit, die wir auf der offenen Straße erleben und ruft dazu auf, unsere Liebe zum Motorradfahren neu zu entdecken und voll auszuleben. Sie ist von Willie G. Davidsons berühmten Spruch inspiriert und setzt dessen Tradition fort. Lässt sich in 30 Minuten ohne zusätzliches Werkzeug installieren. Die Original-Montageteile und das Originalschloss werden wiederverwendet.

70900843

Für Electra Glide, Street Glide, Ultra Limited, Road Glide und Tri Glide Modelle ab '08 mit Mittenbefüllungstank.

G. WILLIE G™ SKULL KOLLEKTION TANKKONSOLEKLAPPE – SCHWARZ

Aus der Feder von Willie G stammend, bewegt sich die berühmte berüchtigte Skull Kollektion auf der dunklen Seite. Der Schädel und der umlaufende „Harley-Davidson® Motorcycles“-Schriftzug sind komplett in Mattschwarz gehüllt und verleihen Ihrem Bike einen dezent bedrohlichen Touch. Das matte Finish passt sehr gut zu schwarzglänzenden oder Wrinkle Black-Oberflächen. Die leicht zu montierende Klappe ersetzt die serienmäßige Tankklappe und wird mit Montagezubehör und Verriegelung der Serienausstattung angebracht.

61300794

Für Electra Glide, Street Glide, Ultra Limited, Road Glide und Tri Glide Modelle ab '08 mit Mittenbefüllungstank.

H. WILLIE G SKULL TANKKONSOLEKLAPPE – CHROM

Zeigen Sie, was Sie drauf haben. Der Blick aus den schwarzen Augenhöhlen des verchromten Totenkopfs der Harley-Davidson® Skull Kollektion ist unmissverständlich. Der umlaufende Harley-Davidson Motorcycles Schriftzug rundet ihn perfekt ab. Die leicht zu montierende Klappe ersetzt die serienmäßige Tankklappe und wird mit Montagezubehör und Verriegelung der Serienausstattung angebracht.

61308-09A

Für Electra Glide, Street Glide, Ultra Limited, Road Glide und Tri Glide Modelle ab '08 mit Mittenbefüllungstank.

61374-04

Für Electra Glide, Tour Glide® und Road Glide Modelle '92-'07 mit Mittenbefüllungstank.

I. LIVE TO RIDE TANKKONSOLEKLAPPE

Live to Ride, Ride to Live. Dieses Motto wurde zum bekanntesten innerhalb der Harley-Davidson Gemeinschaft und begleitet die Fahrer auf Millionen von Meilen. Diese Kollektion zollt diesem Lebensstil Tribut. Die leicht zu montierende Klappe ersetzt die serienmäßige Tankklappe und wird mit Montagezubehör und Verriegelung der Serienausstattung angebracht. Lieferbar in Gold- oder Chromfinish.

Für Electra Glide, Street Glide, Ultra Limited, Road Glide und Tri Glide Modelle ab '08 mit Mittenbefüllungstank.

61335-09A Gold.

61300049A Chrom.

Für Electra Glide, Tour Glide und Road Glide Modelle '92-'07 mit Mittenbefüllungstank.

61286-92T Gold.

Nicht alle Produkte sind in allen Ländern erhältlich – wenden Sie sich für Einzelheiten bitte an Ihren Händler.

388 TOURING UND TRIKE

Tour-Pak™ Verzierung

A. TOUR-PAK SCHARNIER- UND VERSCHLUSS-KIT – SCHWARZGLÄNZEND

Werten Sie das Erscheinungsbild Ihrer Tour-Pak Koffer auf. Diese Scharniere und Verschlüsse der Serienausstattung sind poliert und schwarzglänzend. Das komplette Kit beinhaltet Scharniere, Verschlüsse und alle erforderlichen Montageteile.

53000343

Für Touring und Tri Glide® Modelle ab '14 mit Chopped oder King Tour-Pak Koffern.

B. PREMIUM TOUR-PAK VERSCHLÜSSE

Abgestimmt auf Premium Tour-Pak Scharniere. Die druckgegossenen Verschlüsse verleihen Ihrem Bike ein kühneres Aussehen. Diese Verschlüsse ermöglichen einen besonders einfachen Zugriff auf die Tour-Pak Koffer, das Haken-und-Klemmen-Design entfällt somit. Drücken Sie einfach auf den Deckel, um den Verschlussmechanismus zu sichern. Der Deckel richtet sich selbst aus und schließt so unkompliziert. Der Deckel wird durch einen leichten Druck auf den Knopf bequem geöffnet. Sauberer Look durch verborgene Montageteile, für einen Custom-Touch ist der vordere Verschluss um den originalen Verschluss herumgezogen. Kit inklusive vorderer und hinterer Verschlüsse und aller Montageteile.

Für Touring und Trike Modelle '06-'13 mit King oder Ultra Tour-Pak Koffern. Nicht in Verbindung mit Leder, Razor-Pak oder Chopped Tour-Pak Koffern. Nicht für Modelle mit Tour-Pak Schlossabdeckungen P/N 53000217 oder 53000218.

53000252 Chrom.

53000253 Schwarzglänzend.

C. PREMIUM TOUR-PAK SCHARNIERE

Rüsten Sie den Look Ihres Tour-Pak Koffers mit diesen hochwertigen Scharnieren im Billet Stil auf. Im Stil zu den Tour-Pak Verschlüssen der Serienausstattung passende Scharniere ohne freiliegende Montageteile. Das komplette Kit ist in Spiegelchrom oder schwarzglänzendem Finish erhältlich und beinhaltet zwei Scharniere und alle notwendigen Montageteile. Zum Entfernen der werkseitig eingebauten Scharnieren ist ein Bohrer erforderlich.

Für Touring und Trike Modelle '88-'13 mit Razor-Pak, Chopped oder King Tour-Pak Koffern.

79211-08A Chrom.

53000131 Schwarzglänzend.



A. TOUR-PAK SCHARNIER- UND VERSCHLUSS-KIT – SCHWARZGLÄNZEND



B. PREMIUM TOUR-PAK
VERSCHLÜSSE – CHROM



B. PREMIUM TOUR-PAK
VERSCHLÜSSE – SCHWARZGLÄNZEND



C. PREMIUM TOUR-PAK SCHARNIERE – CHROM



C. PREMIUM TOUR-PAK
SCHARNIERE – SCHWARZGLÄNZEND

TOURING UND TRIKE 389

Tour-Pak™ Verkleidung



D. TOUR-PAK VERSCHLÜSSE – SCHWARZGLÄNZEND

D. TOUR-PAK VERSCHLÜSSE – SCHWARZGLÄNZEND

Verleihen Sie Ihrem Tour-Pak Koffer einen charakteristischen Touch. Diese Verschlüsse im Stil der Serienausstattung passen zu den verfügbaren schwarzglänzenden Premium Tour-Pak Scharnieren, sind poliert und mit einem satten schwarzglänzenden Finish versehen. Das komplette Kit beinhaltet Verschlüsse, Haspen und alle erforderlichen Montageteile.

53000130

Für Touring und Trike Modelle '88-'13 mit Razor-Pak, Chopped oder King Tour-Pak Koffern.

E. EZ TOUR-PAK DECKELVERSCHLUSS

Statten Sie Ihr Touring Bike mit einem bequemen, sich selbst ausrichtenden Tour-Pak Deckel aus. Schließen Sie einfach den Deckel und verriegeln Sie ihn. Dieses leicht zu montierende Kit sorgt dafür, dass Sie die Lage des Deckels nie mehr korrigieren müssen, weil sich die Riegel jedes Mal perfekt ausrichten.

53000195

Für Touring und Trike Modelle '85-'13 mit King, Ultra oder Razor-Pak Tour-Pak Koffer. Nicht in Verbindung mit Chopped, Leder- oder Sport Tour-Pak Koffern.



E. EZ TOUR-PAK DECKELVERSCHLUSS



F. TOUR-PAK SCHLOSSABDECKUNG

Diese elegante druckgegossene Abdeckung mit Bar & Shield® Logo verleiht Ihrem Tour-Pak Verschluss einen Custom-Touch. Drehen Sie die gewölbte Abdeckung mit Ihrem Daumen, um den originalen Verschluss freizulegen. Eine Sperre hält die Abdeckung offen und ermöglicht Ihnen freien Zugang zu Ihrem Schlüssel. Einfache Montage. Die Schutzabdeckung wird durch den originalen Verschluss und entsprechende Montageteile fixiert.

Für Touring und Trike Modelle '88-'13 mit King, Razor-Pak oder Chopped Tour-Pak Koffer. Nicht in Verbindung mit Premium Tour-Pak Verschlüssen P/N 53000252 oder 53000253.

53000217 Chrom.

53000218 Schwarzglänzend.

G. ROLLGURT FÜR TOUR-PAK DECKEL

Gönnen Sie sich die Bequemlichkeit eines Rollgurts für Ihren Tour-Pak Koffer. Auf volle Länge ausgezogen, hält der widerstandsfähige Gurt zur Verbesserung der Stabilität und Vereinfachung des Beladens den Deckel in einer Öffnungsstellung von mindestens 10° jenseits der Senkrechten. Daraufhin spult die Vorrichtung den Rollgurt automatisch in das Gehäuse auf, so dass es beim Schließen des Deckels zu keinem Einklemmen des Gurts kommt. Das attraktive Gehäuse trägt ein Bar & Shield Logo, wird an den vorhandenen Montagepunkten befestigt und ersetzt das serienmäßige Halteseil.

54171-11

Für Touring und Trike Modelle '97-'13 mit King, Ultra, Chopped oder Razor-Pak Tour-Pak Koffern. Nicht in Verbindung mit Leder oder Sport Tour-Pak Koffern.

H. ROLLGURT FÜR KOFFERRAUMKLAPPE

Gönnen Sie sich die Bequemlichkeit eines Rollgurts für Ihre Trike Kofferraumklappe. Die Rollgurte lassen sich leicht an Ihrer Kofferraumklappe anbringen und ersetzen die serienmäßigen Haltebänder. Wenn Sie die Kofferraumklappe öffnen, fährt der Rollgurt gleichmäßig aus dem Gehäuse aus, um die Klappe in der vollständig geöffneten Position zu halten. Beim Schließen der Klappe rollt die Vorrichtung den Rollgurt automatisch im Gehäuse auf, um ein Einklemmen zu verhindern. Das attraktive Gehäuse mit Bar & Shield Logo wird an den vorhandenen Montagepunkten befestigt. Paarweise.

53000237

Für Tri Glide® Modelle ab '11.



F. TOUR-PAK SCHLOSSABDECKUNG – CHROM



F. TOUR-PAK SCHLOSSABDECKUNG – SCHWARZGLÄNZEND



G. ROLLGURT FÜR TOUR-PAK DECKEL



H. ROLLGURT FÜR KOFFERRAUMKLAPPE

Nicht alle Produkte sind in allen Ländern erhältlich – wenden Sie sich für Einzelheiten bitte an Ihren Händler.

390 TOURING UND TRIKE

Satteltaschenausstattung

A. SATTELTASCHENVERSCHLUSS- UND SCHARNIER-KIT – SCHWARZGLÄNZEND

Schwarzglänzende Satteltaschen-Scharnierabdeckungen und leicht zu bedienende Verschlüsse verleihen Ihrem Touring Bike auf einfache Art und Weise einen einzigartigen einfarbigen Look. Diese Verschlüsse verleihen dem Profil des Motorrads einen dunklen Custom-Touch und ergänzen nahezu jede Lackkombination. Einfache Montage mit originalen Montageteilen und Reflektoren.

90200914 Verschlusshebel- und Scharnierabdeckung.
Für Touring Modelle ab '14 (außer FLHXSE und FLTRXSE) mit Hartschalen-Seitenkoffern.

90201052 Nur Verschlusshebel.
Für Touring Modelle ab '14 (außer FLHXSE und FLTRXSE) mit Hartschalen-Seitenkoffern.

B. SATTELTASCHENVERSCHLUSS – VIVID BLACK

Satteltaschenverschlüsse verleihen Ihrem Motorrad mit einfachen Mitteln einen einzigartigen einfarbigen Look. Erhältlich in Vivid Black für mehr Farbe am Profil des Motorrads. Einfache Montage mit den Montageteilen der Serienausstattung.

Für Touring Modelle '93-'13 mit farblich abgestimmten Hartschalen-Seitenkoffern. HDI-Modelle erfordern Reflektor P/N 59289-92 und 59290-92.

90853-06DH Rechte Seite.

90857-06DH Linke Seite.

C. BILLET SATTELTASCHEN-SCHARNIERABDECKUNG – EDGE CUT

Auch Satteltaschen mögen es stilvoll. Die Edge Cut Satteltaschen-Scharnierabdeckungen sind mit einem satten schwarzen Finish mit maschinell bearbeiteten Details versehen, die die spezielle Struktur des Aluminiums hervorheben. Der kontrastreiche, durchbrochene Look ist ein kraftvolles visuelles Statement, das sowohl zu traditionellem als auch zeitgenössischem Styling passt. Diese Abdeckungen ersetzen die originalen Abdeckungen und lassen sich einfach mit den vorhandenen Scharnieren und Verschlüssen der Serienausstattung verwenden. Kit inklusive linker und rechter Abdeckungen, Montagezubehör und roter Satteltaschen-Reflektoren.

90200915

Für Touring Modelle ab '14 (außer FLHRC) mit Hartschalen-Seitenkoffern. HDI-Modelle erfordern orangefarbenen Reflektor P/N 59289-92 und 59290-92.

D. BILLET SATTELTASCHEN-SCHARNIERABDECKUNG – CHROM GEFRÄST

Dieses geschwungene Chrom-Detail setzt einen ganz besonderen Akzent an Ihrem Touring Custom-Bike. Aus Billet Aluminium hergestellt, poliert und verchromt; ersetzt die originalen Scharniere Ihrer Satteltaschen und ist der Hingucker. Das Rillen-Design und die geschwungenen vorderen und hinteren Kanten verleihen Ihrem Bike Dynamik, sogar wenn es geparkt ist. Kit inklusive verchromter Montageteile und roter Reflektoren für die Satteltaschen.

90201084

Für Touring Modelle ab '14 (außer FLHRC) mit Hartschalen-Seitenkoffern. HDI-Modelle erfordern orangefarbenen Reflektor P/N 59289-92 und 59290-92.



A. SATTELTASCHENVERSCHLUSS- UND SCHARNIER-KIT – SCHWARZGLÄNZEND



A. SATTELTASCHENVERSCHLUSS- UND SCHARNIER-KIT – SCHWARZGLÄNZEND



A. SATTELTASCHENVERSCHLUSS- UND SCHARNIER-KIT – SCHWARZGLÄNZEND



B. SATTELTASCHENVERSCHLUSS – VIVID BLACK



C. BILLET SATTELTASCHEN-SCHARNIER-ABDECKUNG – EDGE CUT (90200915 ABGEBILDET)



D. BILLET SATTELTASCHEN-SCHARNIER-ABDECKUNG – CHROM GEFRÄST (90201084 ABGEBILDET)



E. FENDER-HALTERUNGEN – SCHWARZGLÄNZEND

E. FENDER-HALTERUNGEN – SCHWARZGLÄNZEND

Die schwarzglänzenden Fenderhalterungen sind für perfekte Passform und optimales Finish aus Komponenten der Serienausstattung hergestellt und ersetzen die serienmäßigen gegossenen und verchromten Fenderhalterungen, um den düsteren Look auch im Bereich zwischen und hinter den Satteltaschen fortzusetzen. Diese Abdeckungen stellen den idealen letzten Schliff für Ihr Schwarz-in-Schwarz gehaltenes Touring-Motorrad dar und sind eine perfekte Ergänzung für die optionalen schwarzglänzenden Sozus Sissy Bars, Gepäckträger, Tour-Pak™ Gepäckträger und Montagekits. Das Kit beinhaltet schwarzglänzende linke und rechte Halterungen und Montagekit-Fugenfüller.

90201206

Für Touring Modelle ab '14.

F. FENDERSTREBENABDECKUNGEN – SCHWARZGLÄNZEND

Die schwarzglänzenden Fenderstrebenabdeckungen sind für perfekte Passform und optimales Finish aus Komponenten der Serienausstattung hergestellt, verdecken die Guss-Fenderstreben und führen den eleganten schwarzen Look bis in den Bereich hinter den Satteltaschen fort. Diese Abdeckungen stellen den idealen letzten Schliff für Ihr Schwarz-in-Schwarz gehaltenes Touring-Motorrad dar und sind eine perfekte Ergänzung für die optionalen schwarzglänzenden Sozus Sissy Bars, den Stealth Gepäckträger und die Montagekits.

47498-09

Für Touring Modelle '09-'13 (außer Modelle mit fest montierten Tour-Pak Koffern).

G. SATTELASCHEN-BLENDELEISTEN

Für alle, die nach Perfektion streben. Diese Zwischenstücke füllen die Lücke zwischen dem Fender und dem hinteren Teil der Satteltaschen und verbergen die Satteltaschen-Montagehalterungen. Erhältlich in grundiert, Chrom-Hochglanz oder farblich abgestimmt auf Ihr Motorrad und Ihre Koffer. Für das perfekte Custom-Design.

Für Touring Modelle ab '14 (außer FLHRXS, FLHX, FLHXS, FLTRX, FLHXSE, FLTRXS und FLTRXSE) mit Hartschalen-Seitenkoffern. Nicht in Verbindung mit Satteltaschen-Schutzbügeln aus dem Zubehörprogramm.

90200873 Einfarbig – Chrom.

90200872DH Einfarbig – Vivid Black.

Für Electra Glide® '95-'08 (außer FLHX), Road King® '94-'08 (außer FLHRS und FLHRSE) und FLHS Modelle '93 mit Nostalgic Satteltaschen-Schutzbügeln P/N 90839-94. Auch für FLHRCI '98 mit Nostalgic Satteltaschen-Schutzbügel P/N 91265-98. (Nicht für Modelle mit Satteltaschen P/N 90652-94A, 90843-93 bzw. Fender-Zierbügel P/N 91019-92A. Nicht in Verbindung mit FLHRCI '98-'08 mit H-D® Detachables™ Befestigungskit oder FLTR '98-'08.)

45896-98 Slotted – Chrom.

H. ZAHNRIEMENSCHUTZABDECKUNG UNTEN – CHROM

Chromglanz für den unteren Zahnriemenschutz. Die polierte und verchromte Abdeckung passt genau über den originalen Zahnriemenschutz und ist einfach zu montieren.

60408-09

Für Touring Modelle ab '07.



E. FENDER-HALTERUNGEN – SCHWARZGLÄNZEND



F. FENDERSTREBENABDECKUNGEN – SCHWARZGLÄNZEND



G. SATTELASCHEN-BLENDELEISTEN – CHROM



G. SATTELASCHEN-BLENDELEISTEN – VIVID BLACK



G. SATTELASCHEN-BLENDELEISTEN – CHROM, SLOTTED, MODELLE '95-'08



H. ZAHNRIEMENSCHUTZABDECKUNG UNTEN – CHROM

392 TOURING UND TRIKE

Tour-Pak™ und Satteltaschen-Beleuchtung

A. TOUR-PAK SPOILER-KIT

Durch die Kombination aus gelungenem Styling und praktischem Charakter der integrierten LED-Zusatz-Fahr-/Bremsleuchte kommen Form und Funktion beim Tour-Pak Spoiler harmonisch zum Ausdruck.

Für Touring Modelle ab '14 mit King oder Chopped Tour-Pak Koffer. Der Einbau erfordert Tour-Pak Deckel Spoiler-Leuchten-Kit P/N 53000238 oder 53000239.

57200086BDK Grundiert.

57200086DH Vivid Black.

LED-BELEUCHTUNGS-KIT – TOUR-PAK SPOILER*

Diese speziell an die Tour-Pak Spoiler angepasste, verzögerungsfreie LED-Beleuchtung dient als zusätzliche Rück- und Bremsleuchte. Durch die oben angeordnete Position befindet sich das Rücklicht im Sichtfeld der nachfolgenden Fahrzeuge, und mit den hellen, verzögerungsfreien, roten LED-Lampen sind Sie nicht zu übersehen. Die Verkabelung ist versteckt und sorgt so für einen sauberen Custom-Einbau. Mit roten oder getönten Gläsern erhältlich.

Für Touring und Tri-Glide® Modelle ab '14 mit Tour-Pak Spoiler-Kit. FLHT, FLHX, FLHXS, FLTRK, FLTRX und FLTRXS Modelle erfordern Kabelbaum P/N 69201157. Nicht für HDI Modelle.

53000238 Rotes Glas.

53000239 Getöntes Glas.

LED-ERSATZLEUCHTEN-KITS*

Für farblich abgestimmten Tour-Pak Spoiler oder Satteltaschen-Spoiler bei Modellen '94-'13.

68192-99 Satteltaschen-Spoiler.

B. SATTELASCHEDECKEL-SPOILER-KIT

Schnittiges Styling und eine praktische Ergänzung der Sichtbarkeit nach hinten. Farblich abgestimmter Spoiler für Satteltaschendeckel mit hellen, verzögerungsfreien LED-Lampen ausgestattet, mit denen Sie auffallen.

Für Touring Modelle ab '14 mit Hartschalen-Seitenkoffern. Der Einbau erfordert Spoiler-Leuchten-Kit für Satteltaschendeckel P/N 90200735 oder 90200736.

57200087BDK Grundiert.

57200087DH Vivid Black.

LED-BELEUCHTUNGS-KIT – SPOILER FÜR SATTELASCHEN*

Diese speziell an die Spoiler für Satteltaschendeckel angepasste, verzögerungsfreie LED-Beleuchtung dient als zusätzliche Rück-, Brems- und Blinkerleuchte. Diese hellen, verzögerungsfreien roten LED-Leuchten machen auf Sie aufmerksam. Sie sind höher als die traditionellen am Heckfender montierten Rückleuchten angebracht und befinden sich näher am Sichtfeld der nachfolgenden Fahrzeuge. Die Verkabelung ist versteckt und sorgt so für einen sauberen Custom-Einbau. Mit roten oder getönten Gläsern erhältlich.

Für Touring Modelle ab '14 mit Spoiler-Kit für Satteltaschen (paarweise erhältlich).

90200735 Rotes Glas.

90200736 Getöntes Glas.

C. ELECTRA GLO KEYSTONE LED-ZUSATZ-BREMS-/BLINK-RÜCKLEUCHTEN*

Die in der Öffnung der Fenderstrebe untergebrachten Keystone LED-Leuchten sind eine stilvolle und praktische Zusatzbeleuchtung für den Heckbereich des Bikes. Die rote LED-Leuchte strahlt ein sanftes, neonartiges Glühlicht aus, wenn die Zündung eingeschaltet ist. Die mittlere Reihe von schnell reagierenden LED-Lampen leuchten hell auf, wenn die Bremse oder der Blinker aktiviert wird. Und wenn das Bike geparkt ist, füllen die dunklen Lampen die Lücke zwischen dem Fender und den Satteltaschen für einen klaren, schnörkellosen Look. Die einfach montierbaren Leuchten sind in einem dichten Gehäuse untergebracht, das in die Öffnung gesteckt werden kann. Es wird von Satteltaschen-Träger-Kit und einem Klebepad gehalten. Das komplette Kit beinhaltet die rechten und linken Leuchten und einen Kabelbaum mit Plug-and-Play-Kupplung.

67800589A

Für FLHTCU, FLHTCUL, FLHTK, FLHTKL, FLTRK und FLTRU Modelle ab '14.



!WARNUNG: Das Abklemmen der vorgeschriebenen Rück- und Bremsleuchte sowie der Blinker gefährdet die Verkehrssicherheit und kann zum Tod oder zu schweren Verletzungen führen.

*Nicht für Märkte mit EU-Verordnung 168/2013 zugelassen.

Nicht alle Produkte sind in allen Ländern erhältlich – wenden Sie sich für Einzelheiten bitte an Ihren Händler.



A. LED-BELEUCHTUNGS-KIT – TOUR-PAK SPOILER MODELLE AB '14



B. LED-BELEUCHTUNGS-KIT – SATTELASCHEN-SPOILER MODELLE AB '14



C. ELECTRA GLO KEYSTONE LED ZUSATZBREMS-/BLINK-RÜCKLEUCHTEN-KIT – BREMSEN BETÄTIGT



C. ELECTRA GLO KEYSTONE LED-ZUSATZ-BREMS-/BLINK-RÜCKLEUCHE

TOURING UND TRIKE 393

Satteltaschen-Beleuchtung



D. ELECTRA GLO SATTELTASCHEN-BEGRENZUNGSLEUCHTEN-KIT – ROTES GLAS



D. ELECTRA GLO SATTELTASCHEN-BEGRENZUNGSLEUCHTEN-KIT – GETÖNTES GLAS



E. ELECTRA GLO LED-BREMS-/BLINK-RÜCKLEUCHTEN-KIT FÜR SATTELTASCHEN – CHROMGEHÄUSE / GETÖNTES GLAS



E. ELECTRA GLO LED-BREMS-/BLINK-RÜCKLEUCHTEN-KIT FÜR SATTELTASCHEN – SCHWARZES GEHÄUSE / ROTES GLAS



E. ELECTRA GLO LED-BREMS-/BLINK-RÜCKLEUCHTEN-KIT FÜR SATTELTASCHEN – SCHWARZES GEHÄUSE / GETÖNTES GLAS



D. ELECTRA GLO SATTELTASCHEN-BEGRENZUNGSLEUCHTEN-KIT*

Diese herumgezogenen Begrenzungsleuchten verleihen dem Unterrand der farblich abgestimmten Seitenkoffer einen Lichtstreifen. Erhältlich aus rotem oder getöntem Glas. Das helle LED-Leuchtenband ist in einem spiegelverchromten Rahmen untergebracht, das um die untere Kante der Satteltasche läuft. Die flachen, selbstklebenden Electra Glo Leuchten können auf Modellen montiert werden, die mit Satteltaschen in Standardlänge ausgestattet sind. Sie sind kompatibel mit optionalen Satteltaschen-Schutzbügeln. Einfach zu montierendes Kit inklusive linker und rechter Lampe und Kabelbaum mit Schnellanschlusskupplung.

Für Touring Modelle ab '14 mit Hartschalen-Seitenkoffern. Nicht für CVO oder andere Modelle, die mit gestreckten Satteltaschen ausgestattet sind. Modelle ab '14 erfordern Kabelbaumverlängerung P/N 69200722. Modelle ab '17 erfordern Kabelbaumverlängerung P/N 69201599A.

68000082 Rotes Glas.

68000083 Getöntes Glas.

E. ELECTRA GLO LED-BREMS-/BLINK-RÜCKLEUCHE FÜR SATTELTASCHEN*¹

Eine zusätzliche, funktionelle Heckbeleuchtung für Ihr Touring-Bike. Diese Rück-, Blink- und Bremsleuchten ziehen die Aufmerksamkeit von zurückliegenden Verkehrsteilnehmern auf sich. Die hellen, verzögerungsfrei ansprechenden LED-Leuchten leuchten rot, wenn die Zündung eingeschaltet ist. Wird die Bremse oder der Blinker betätigt, verstärkt sich das rote Licht. Die Leuchten ergänzen die auf dem Tour-Pak™ Koffer montierte Heckbeleuchtung. Die Leuchten sind in einem flachen Rahmen untergebracht, der den Linien der Hartschalen-Seitenkoffer folgt. Diese selbstklebenden Leuchten passen nahtlos unter den Satteltaschendeckel und geben dem Motorrad einen gestylten, farbigen Akzent, wenn es geparkt ist. Das komplette Kit beinhaltet die rechten und linken Leuchten, einen Modulator und einen Kabelbaum mit Schnelltrennkupplung.

Für FLHTCU, FLHTCUL, FLHTK, FLHTKL, FLTRK, FLTRU ab '14 sowie FLHTKSE oder FLTRUSE Modelle ab '16.

67800241A Chromgehäuse/Rotes Glas.

67800242A Chromgehäuse/Getöntes Glas.

67800607 Schwarzes Gehäuse/Rotes Glas.

67800604 Schwarzes Gehäuse/Getöntes Glas.

Für FLHRXS, FLHX, FLHXS, FLTRX und FLTRXS Modelle ab '14. Nicht geeignet für kanadische Modelle.

67800448A Chromgehäuse/Rotes Glas.

67800450A Chromgehäuse/Getöntes Glas.

67800608 Schwarzes Gehäuse/Rotes Glas.

67800605 Schwarzes Gehäuse/Getöntes Glas.

Für FLHR Modelle ab '14, FLHTKSE '14-'15, FLHRSE '14 und FLTRUSE Modelle '15. Auch für kanadische FLHRXS, FLHX, FLHXS, FLTRX und FLTRXS Modelle.

67800449A Chromgehäuse/Rotes Glas.

67800451A Chromgehäuse/Getöntes Glas.

67800609 Schwarzes Gehäuse/Rotes Glas.

67800606 Schwarzes Gehäuse/Getöntes Glas.



!WARNUNG: Das Abklemmen der vorgeschriebenen Rück- und Bremsleuchte sowie der Blinker gefährdet die Verkehrssicherheit und kann zum Tod oder zu schweren Verletzungen führen.

*Nicht für Märkte mit EU-Verordnung 168/2013 zugelassen.

Nicht alle Produkte sind in allen Ländern erhältlich – wenden Sie sich für Einzelheiten bitte an Ihren Händler.

394 TOURING UND TRIKE

Fahrwerkverzierungen – Trike

A. FENDER-ZIERLEISTEN – CHROM

Dieses Chrom-Fender-Zierleisten-Kit verschönert die Öffnung der Radmulde und macht den hinteren Teil des Bikes eleganter. Die Verzierung betont ohne sichtbare Befestigungselemente die Form und schützt die lackierte Kante des Heckfenders vor geringfügigen Steinschlägen. Selbsthaftend für einfachen Einbau.

83812-09

Für FLHTCUTG Modelle ab '09.



A. FENDER-ZIERLEISTEN – CHROM



B. RADMITTENABDECKUNGEN

B. RADMITTENABDECKUNGEN

Diese verchromten Nabenkappen verleihen den Hinterrädern des Trike Stil und Tiefe. Die Abdeckungen werden für einen klaren Custom-Look eingerastet.

83841-09

Für FLHTCUTG ab '09 und FLRT Modelle ab '15. Der Einbau am serienmäßigen Rad erfordert den Ausbau des Rads und des werkseitig angebrachten Mittenmedaillons.

C. AUSPUFFVERZIERUNG

Diese verchromte Akzentleiste verzieren die Auspufföffnungen in der Kofferraumschürze und verleiht dem Heck des Bikes ein wenig Glanz. Ohne sichtbare Befestigungselemente einfach zu montieren. Die geformte Stahlverzierung hat eine vorgefertigte, hochtemperaturfeste selbsthaftende Rückseite für einen klaren Look.

83843-09

Für FLHTCUTG Modelle ab '09.



C. AUSPUFFVERZIERUNG



D. TRIKE SCHMUTZFÄNGER – TRI-GLIDE LOGO

D. TRIKE SCHMUTZFÄNGER – TRI GLIDE LOGO

Die maßgeschneiderten Schmutzfänger schützen die Seiten des Kofferraums Ihres Trikes vor Spritzern und Straßensplitt und halten die Oberfläche sauber und frei von Schmutz- und Teeransammlungen. Diese mattschwarzen Schmutzfänger sind perfekt geformt und mit einem erhabenen hellgrauen Tri-Glide Schriftzug-Logo versehen. Kit inklusive linkem und rechtem Schmutzfänger, verstärkten Halterungen und allen erforderlichen Montageteilen.

59600018

Für FLHTCUTG Modelle ab '09.

E. KOFFERRAUMBÜGEL

Einzigartiger Heckbügel, der sich um die Verkleidung schmiegt, um Ihr Finish vor Beschädigungen zu schützen. Aus leichtgewichtiger Stahlrohr mit hochwertigen Schweißverbindungen, handpoliert und verchromt für ein brillantes Finish. Kit inklusive aller erforderlichen Montageteile zum Anschrauben.

83825-09B

Für FLHTCUTG Modelle ab '09.

49000069

Für FLRT Modelle ab '15.



E. KOFFERRAUMBÜGEL – TRI GLIDE



E. KOFFERRAUMBÜGEL – FREEWHEELER®


F. BELEUCHTETE HECKSCHÜRZENVERZIERUNG*

Die geschwungene Chromverzierung verleiht der Kofferraumschürze ein markantes, jedoch funktionelles Aussehen. Die eingelassene LED-Leiste leuchtet bei eingeschalteter Zündung als Lauflicht und funktioniert als zusätzliche rote Lampe, wenn die Bremsen betätigt werden. Erhältlich mit getönter oder roter LED passend zu Ihrem Custom-Design. Kann bei Modellen installiert werden, die mit Kofferraumbügel ausgestattet sind.

Für Tri Glide® Modelle ab '14. Nicht in Verbindung mit Auspuffverzierung P/N 83843-09.

68000128 Getöntes Glas.

68000129 Rotes Glas.



F. BELEUCHTETE HECKSCHÜRZENVERZIERUNG – ROTES GLAS



***WARNUNG:** Das Abkleben der vorgeschriebenen Rück- und Bremsleuchte sowie der Blinker gefährdet die Verkehrssicherheit und kann zum Tod oder schweren Verletzungen führen.

Nicht alle Produkte sind in allen Ländern erhältlich – wenden Sie sich für Einzelheiten bitte an Ihren Händler.

TOURING UND TRIKE 395

Tour-Pak™ Beleuchtung



G. TOUR-PAK HECKLEUCHTEN-ZIERBLENDE



H. TOUR-PAK BEGRENZUNGSLEUCHTEN-ZIERBLENDE

G. TOUR-PAK HECKLEUCHTEN-ZIERBLENDE

Verleihen Sie den Tour-Pak Gepäckträger-Rückleuchten der Serienausstattung ein Custom-Styling. Diese spiegelverchromten Blenden decken die mattschwarze Oberfläche ab und setzen dem Heck des Motorrads einen glänzenden Akzent auf. Selbstklebend zur einfachen Montage.

53000329

Für FLHT, FLHTCU, FLHTCUL, FLHTK, FLHTKL, FLTRK, FLTRU, FLHTCUTG Modelle ab '14 und Modelle mit King Tour-Pak und herumgezogenen LED-Rückleuchten aus dem Zubehörprogramm. Nicht in Verbindung mit Zierbügel P/N 53000229.

H. TOUR-PAK BEGRENZUNGSLEUCHTEN-ZIERBLENDE

Verleihen Sie den Tour-Pak Gepäckträger-Seitenleuchten der Serienausstattung ein Custom-Styling. Die spiegelverchromte Blende umrahmt die Begrenzungsleuchten mit zusätzlichem Glanz und die selbstklebende Rückseite vereinfacht den Einbau. Kit inklusive linker und rechter Blende.

53000330

Für FLHTCU, FLHTCUL, FLHTK, FLHTKL, FLTRU und FLHTCUTG Modelle ab '14 mit Tour-Pak Seitenleuchten der Serienausstattung. Auch für Modelle ab '14 mit King Tour-Pak und Begrenzungsleuchten-Kit P/N 54352-09 oder 69494-06 aus dem Zubehörprogramm.

I. TOUR-PAK BEGRENZUNGSLEUCHTEN

Mit diesen Begrenzungsleuchten bekommt der untere Rand des Tour-Pak Gepäcksystems einen Lichtstreifen. Das Kit ersetzt den verchromten Zierbügel am Unterrand des Tour-Pak Koffers bei den Electra Glide® Classic Modellen bzw. das rote Glas der Serienausstattung bei den Ultra Classic™ Electra Glide und Tri Glide® Modellen. Wählen Sie zwischen roten und getönten Gläsern. Das getönte Glas bleibt bei ausgeschalteter Zündung unauffällig, leuchtet jedoch rot auf, wenn die Beleuchtung eingeschaltet wird. Kit inklusive rechter und linker Glasfassung, Kabelbaum und aller benötigten Einbau- und Befestigungsteile.

Für Touring und Trike Modelle ab '06 mit King Tour-Pak Koffern.

54352-09 Getöntes Glas.

69494-06 Rotes Glas.

J. KING TOUR-PAK LED-BREMS-/BLINK-/RÜCKLEUCHTEN-KIT – GETÖNTES GLAS*

Verleihen Sie dem Heck Ihres Bikes einen finsternen Touch. Die getönte LED-Leuchte stellt einen direkten, gebrauchsfertigen Ersatz für die serienmäßige herumgezogene Tour-Pak Gepäckträger-LED-Leuchte mit rotem Glas dar. Bei Aktivierung leuchtet die verzögerungsfreie LED-Leuchte hellrot, verschwindet in ausgeschaltetem Zustand jedoch fast ganz hinter dem dunkel getönten Glas. Mit ihrer mattschwarzen Einfassung ergänzt die Leuchte jede ein- oder zweifarbige Lackierung und kann mit einer oder zwei Antennen verwendet werden. Für den Einbau ist weder Schneiden noch Spleißen erforderlich.

67800368

Für FLHTCU, FLHTCUL, FLHTK, FLHTKL, FLTRK, FLTRU und FLHTCUTG Modelle ab '14.

K. KING TOUR-PAK LED-BREMS-/BLINK-/RÜCKLEUCHTEN-KIT*

Fügen Sie Ihrem Classic und Ultra King Tour-Pak hoch montierte Blinker-, Fahr- und Rückleuchten hinzu. Dieses umlaufende Beleuchtungs-Kit ist mit hellen, verzögerungsfreien LED-Leuchten ausgestattet, die den Verkehr hinter Ihnen auf Sie aufmerksam machen. Die äußeren Leuchten werden im Rückleuchten-, Brems- und Blinkermodus betätigt, und die mittlere Leuchte dient als Rückleuchte und Bremsleuchte. Das schlanke Design passt auf die Außenfläche des Tour-Pak Koffers und kann als Ersatz für die Ultra Leuchte der Serienausstattung verwendet werden. Zusammen mit der Tour-Pak Innentasche P/N 53302-07 (separat erhältlich) beseitigt dieses Kit Platzverlust im Innern und maximiert so den verfügbaren Stauraum. Die Leuchte ist mit getöntem oder rotem Glas erhältlich, schwarz eingefasst und passt daher gut zu ein- oder zweifarbiger Lackierung. Kit kann mit einer oder zwei Antennen verwendet werden. Für den Einbau ist kein Schneiden oder Spleißen erforderlich. Das Kit beinhaltet eine einfache Bohrschablone, Innenmontageplatten, Montageteile und Kabelbaum.

Für Touring Modelle '97-'13 (außer CVO) mit King Tour-Pak Koffer.

67932-11 Rotes Glas.

67931-11 Getöntes Glas.



***WARNUNG:** Das Abklebmen der vorgeschriebenen Rück- und Bremsleuchte sowie der Blinker gefährdet die Verkehrssicherheit und kann zum Tod oder schweren Verletzungen führen.



I. TOUR-PAK BEGRENZUNGSLEUCHTEN-KIT – GETÖNTES GLAS (EIN)



J. KING TOUR-PAK LED-BREMS-/BLINK-/RÜCKLEUCHTEN-KIT – GETÖNTES GLAS



K. KING TOUR-PAK LED-BREMS-/BLINK-/RÜCKLEUCHTEN-KIT – ROTES GLAS



K. KING TOUR-PAK LED-BREMS-/BLINK-/RÜCKLEUCHTEN-KIT – GETÖNTES GLAS

Nicht alle Produkte sind in allen Ländern erhältlich – wenden Sie sich für Einzelheiten bitte an Ihren Händler.

396 TOURING UND TRIKE

Hintere Beleuchtung

A. BLINKERSTANGE MIT BULLET LED-BLINKERN*1

Die Blinker verfügen über besonders helle verzögerungsfreie LEDs in kompakten Druckgussgehäusen in Zigarrenform. Erhältlich mit orangefarbenen oder getönten Gläsern leuchten diese Lampen in einer hellen, roten Farbe, wenn Sie als Bremslichter, Rücklichter und Blinklichter eingesetzt werden. Das Kit beinhaltet die Rücklichtleiste mit integrierter Nummernschildbeleuchtung, Bullet Lampengehäuse und Verkabelung. Der Einbau erfordert keinen „Schaltkasten“ oder Lastausgleicher, und die Blinker werden ohne Schneiden oder Spleißen direkt an die vorhandene Verkabelung angeschlossen. Diese LED-Signale sind perfekt auf die erhältlichen LED-Frontblinker abgestimmt. Entspricht den DOT-Anforderungen.

Für FLHRXS ab '17 sowie FLHT, FLHX, FLHXS, FLTRX und FLTRXS Modelle ab '14 mit originaler Bullet Brems-/Blink-/Rückleuchtenstange.

67800493 Schwarz – Rotes Glas.

67800494 Schwarz – Getöntes Glas.

67800491 Chrom – Rotes Glas.

67800492 Chrom – Getöntes Glas.



A. BLINKERSTANGE MIT BULLET LED-BLINKERN – SCHWARZ MIT GETÖNTEN GLÄSERN

B. BULLET RÜCKLICHTLEISTE – SCHWARZGLÄNZEND¹

Vervollständigen Sie den schwarzen Look Ihres Touring Custom-Bikes. Dieses vollständige Kit ersetzt die originale Chromstange und die originalen Leuchten durch eine düstere schwarze Variante für einen minimalistischen Look. Das Kit beinhaltet die Rücklichtleiste mit integrierter Nummernschildbeleuchtung, Bullet Lampengehäuse und Verkabelung.

Für Street Glide® und Road Glide® Modelle ab '10, FLHRXS Modelle ab '17 und FLHT Modelle ab '19 mit Bullet Blinkerstange der Serienausstattung.

67800483* USA.

67800484†† International.



A. BLINKERSTANGE MIT BULLET LED-BLINKERN – CHROM MIT ROTEN GLÄSERN



A. BLINKERSTANGE MIT BULLET LED-BLINKERN – CHROM MIT ROTEN GLÄSERN

†† (E)



B. BULLET RÜCKLICHTLEISTE – SCHWARZGLÄNZEND



1WARNUNG: Das Abklemmen der vorgeschriebenen Rück- und Bremsleuchte sowie der Blinker gefährdet die Verkehrssicherheit und kann zum Tod oder zu schweren Verletzungen führen.

*Nicht für Märkte mit EU-Verordnung 168/2013 zugelassen.

Nicht alle Produkte sind in allen Ländern erhältlich – wenden Sie sich für Einzelheiten bitte an Ihren Händler.

TOURING UND TRIKE 397

Heckbeleuchtung



C. ELECTRA GLO STEALTH ZUSATZ-LED BREMS-/BLINK-/RÜCKLEUCHTEN – EIN



C. ELECTRA GLO STEALTH ZUSATZ-LED BREMS-/BLINK-/RÜCKLEUCHTEN



D. MITTIGE ZUSATZ-RÜCK- UND BREMSLEUCHTE



E. TRI-BAR BELEUCHTUNG – ZUSATZ-RÜCK-/BREMSLEUCHTE



F. HECKFENDER-SPITZENBELEUCHTUNG – ZUSÄTZLICHE RÜCK-/BREMSLEUCHTE



C. ELECTRA GLO STEALTH LED-ZUSATZ-BREMS-/BLINK-/RÜCKLEUCHTEN*1

Üben sie Zurückhaltung, während Sie maximale Aufmerksamkeit auf sich ziehen. Diese unauffälligen Lampen schmiegen sich an die Kante der Satteltaschen und liefern bei eingeschalteter Zündung ein dezentes Band von rotem Licht unterhalb des Bikes. Um die Aufmerksamkeit der nachfolgenden Fahrer auf sich zu ziehen, steigern die reaktionsschnellen LED-Leuchten ihre Intensität, wenn die Bremse oder der Blinker betätigt wird. Starke Klebepads halten das wasserdichte und schlagfeste Gehäuse an den Taschen und der Kabelbaum mit Schnellanschlusskupplung kann ohne Spleißen an der Verkabelung des Bikes angeschlossen werden. Kit inklusive linker und rechter Lampe und Kabelbaum mit Schnellanschlusskupplung.

Für Touring Modelle ab '14 mit standardmäßigen Hartschalen-Seitenkoffern. Nicht für Modelle mit gestreckten Seitenkoffern aus dem Original- oder Zubehörprogramm oder mit einigen 4,5" Zubehör-Schalldämpfern.

67800554 Rotes Glas.

67800555 Getöntes Glas.

Für Touring Modelle '93-'13 mit standardmäßigen Hartschalen-Seitenkoffern. Nicht für Modelle mit gestreckten Seitenkoffern aus dem Original- oder Zubehörprogramm.

67800574 Rotes Glas.

67800575 Getöntes Glas.

D. MITTIGE ZUSATZ-RÜCK- UND BREMSLEUCHTE*1

Durch die mittig angeordnete Position befinden sich die strahlend rote Rück- und Bremsleuchte im Sichtfeld der nachfolgenden Fahrzeuge. Die verzögerungsfrei ansprechenden, langlebigen LEDs leuchten rot, wenn die Zündung eingeschaltet ist. Wird die Bremse betätigt, verstärkt sich das rote Licht. Das flache Chromgehäuse schließt an die Form der Blinkerstange an und sorgt so für ein Custom-Design. Steckverbindung für den einfachen Einbau.

6800019A

Für FLHX, FLXS, FLTRX und FLTRXS Modelle ab '14.

6800029A

Für FLHX und FLTRX Modelle '10-'13.

E. TRI-BAR BELEUCHTUNG – ZUSATZ-RÜCKLICHT/ BREMSLEUCHTE*1

Rüsten Sie die originale dreistreifige Federbeleuchtung mit einer zusätzlichen Rück- und Bremsleuchte auf. Die drei getönten Lichtbänder glimmen bei eingeschalteter Beleuchtung rot und leuchten hell auf, wenn die Bremsen betätigt werden.

68358-07A

Für FLHX Modelle '06-'09.

67774-10

Für FLHX und FLTRX Modelle ab '10 (außer HDI Modelle).

F. HECKFENDERSPITZENBELEUCHTUNG – ZUSÄTZLICHES RÜCKLICHT/BREMSLICHT*1

Rüsten Sie die serienmäßige Fenderspitzenbeleuchtung Ihres Touring Modells mit einem zusätzlichen Rück- und Bremslicht auf. Die helle Lampe glimmt bei eingeschalteter Beleuchtung rot und leuchtet hell auf, wenn die Bremsen betätigt werden. Die erhältlichen getönten oder roten Gläser passen gut zu jedem Stil. Kann leicht am Kabelbaum der Serienausstattung angesteckt werden.

Für FLHTC, FLHTCU, FLHTCUL, FLHTK, FLHTKL '09-'16 und FLTRU Modelle ab '16.

59685-10 Rotes Glas.

59776-10 Getöntes Glas.



!WARNUNG: Das Abklemmen der vorgeschriebenen Rück- und Bremsleuchte sowie der Blinker gefährdet die Verkehrssicherheit und kann zum Tod oder zu schweren Verletzungen führen.

*Nicht für Märkte mit EU-Verordnung 168/2013 zugelassen.

Nicht alle Produkte sind in allen Ländern erhältlich – wenden Sie sich für Einzelheiten bitte an Ihren Händler.

398 TOURING UND TRIKE

Hintere Beleuchtung

A. ABGERUNDETER NUMMERNSCHILDRAHMEN MIT LED-BELEUCHTUNG*¹

Die Zusatzbeleuchtung verleiht Ihrer Street Glide® oder Road Glide® gleichzeitig zusätzliche Funktionen und Attraktivität. Dieser abgerundete Nummernschildrahmen ersetzt die originale schwarze Nummernschildhalterung und schmiegt sich an die Konturen des Heckfenders an. Die Halterung wird an der Unterseite der hinteren Blinkerstange befestigt, und der glatte Nummernschildrahmen mit dem charakteristischen Harley-Davidson-Namenszug scheint über dem Fender zu schweben und sorgt für ein Custom-Design. Der Rahmen verfügt über zwei vertikal angeordnete LED-Ringleuchten, die beim Fahren schwach leuchten und beim Bremsen hell strahlen. Das Kit beinhaltet alle für den Einbau erforderlichen Kabelbäume und Stecker – ohne Bohren oder Spleißen von Kabeln. Lieferbar in verchromtem oder schwarzglänzendem Finish.

Für FLRHX, FLHX, FLHXS, FLTRX und FLTRXS Modelle ab '10.
67900275 Chrom.
67900273 Schwarzglänzend.



A. GESCHWUNGENER NUMMERNSCHILDRAHMEN MIT LED-BELEUCHTUNG – CHROM



A. ABGERUNDETER NUMMERNSCHILDRAHMEN MIT LED-BELEUCHTUNG – SCHWARZGLÄNZEND

B. ABGERUNDETER NUMMERNSCHILDRAHMEN – TOURING

Lieben Sie das Aussehen Ihres Bikes? Und hassen Sie den Anblick des vorgeschriebenen Nummernschilds? Dieser gerundete Nummernschildrahmen folgt elegant der Form des Heckfenders. Ersetzt die originale schwarze Nummernschildhalterung. Bohren oder Verkabeln für den Einbau nicht erforderlich. Die Rahmenabdeckung vorn verbirgt Befestigungsbohrungen und Ecken des Nummernschilds und die geschwungene Form verdeckt seine unbearbeitete Rückseite. Verfügbar in Chrom oder schwarzglänzend. Das komplette Kit beinhaltet alle erforderlichen Montageeile.

Für FLHRXS, FLHX, FLHXS, FLTRX und FLTRXS Modelle ab '10.
67900008 Chrom.
67900058 Schwarzglänzend.

Für FLHR, FLHT und FLTR '09 sowie FLHX Modelle '06-'08.
67900056 Chrom.



B. ABGERUNDETER NUMMERNSCHILDRAHMEN – TOURING – CHROM



B. ABGERUNDETER NUMMERNSCHILDRAHMEN – TOURING – SCHWARZGLÄNZEND

C. TOUR-PAK™ KOFFER- UND SATTELASCHEN-INNENBELEUCHTUNG

So tapfen Sie nie im Dunkeln. Praktisches Innenlicht, macht beim Öffnen eines Tour-Pak Koffers oder der Satteltasche die Nacht zum Tag. Eine hell leuchtende, weiße LED wird auf der Innenseite des Tour-Pak Koffers befestigt. Zwei weitere LEDs sind erhältlich, die zum Ausleuchten der Satteltaschen an der Unterseite des Tour-Pak Koffers montiert werden können. Mit einfach zu bedienenden Soft-Touch-Mikroschaltern. Nach fünf Minuten schaltet sich jede LED-Leuchte selbsttätig aus, um die Batterie zu schonen.

Kit mit drei Leuchten für Tour-Pak und Satteltaschen
68000151

Für Touring Modelle ab '14 mit abnehmbaren oder fest montierten King Tour-Pak Koffern.

Kit mit einer Leuchte für Tour-Pak
68000152

Für Touring Modelle ab '14 mit abnehmbaren oder fest montierten King Tour-Pak Koffern.



C. TOUR-PAK KOFFER- UND SATTELASCHENINNENBELEUCHTUNG – MODELLE AB '14

D. KOFFERRAUMINNENBELEUCHTUNG

So tapfen Sie nie im Dunkeln. Praktisches Innenlicht, macht beim Öffnen Ihres Trike Kofferraums die Nacht zum Tage. Zwei helle weiße LEDs werden zur Innenbeleuchtung an der Innenseite des Kofferraums montiert, und der beigefügte Kontaktschalter schaltet die Beleuchtung ein und aus, wenn Sie den Deckel öffnen und schließen. Nach fünf Minuten schaltet sich die Beleuchtung selbsttätig aus, um die Batterie zu schonen. Das Kit beinhaltet den erforderlichen Kabelbaum und Einbau- und Befestigungsteile.

83946-11 Für FLHTCUTG Modelle ab '09.



C. TOUR-PAK KOFFER- UND SATTELASCHENINNENBELEUCHTUNG – (68000151 ABGEBILDET)

D. KOFFERRAUMINNENBELEUCHTUNG



!WARNUNG: Das Abklemmen der vorgeschriebenen Rück- und Bremsleuchte sowie der Blinker gefährdet die Verkehrssicherheit und kann zum Tod oder zu schweren Verletzungen führen.

*Nicht für Märkte mit EU-Verordnung 168/2013 zugelassen.

Nicht alle Produkte sind in allen Ländern erhältlich – wenden Sie sich für Einzelheiten bitte an Ihren Händler.

TOURING UND TRIKE 399

Elektrozubehör



E. ZUSÄTZLICHER STROMANSCHLUSS – TOUR-PAK MONTAGE



ZUSÄTZLICHE STROMANSCHLÜSSE

Versorgen Sie Ihr Handy, GPS-Gerät, Ihren mobilen Player oder Kompressor aus diesem praktischen 12 Volt-Anschluss mit Strom. Ein herkömmlicher Stromanschluss kann die meisten 12 V-Autoadapterstecker aufnehmen und ist mit einem Klappdeckel versehen, um den Anschluss zu schützen, wenn er nicht benutzt wird.

E. ZUSATZ-STROMANSCHLUSS – TOUR-PAK™ MONTAGE

Leicht zugängliche Anschlusshalterungen an der Seitenwand des Tour-Pak Koffers ermöglichen Ihnen das Wiederaufladen von mobilen Playern und Handys an einer sicheren verriegelten Stelle.

69200826

Für FLHTCU, FLHTCUL und FLHTCUTG Modelle ab '14. Serienmäßig bei FLHTK, FLHTKL, FLTRK und FLHTCUTGSE Modellen.

91671-10

Für FLHTC und FLTRU Modelle '06-'13, FLHTCU '96-'13 und FLHTCUTG Modelle '09-'13. Auch für Touring Modelle '06-'13 mit King Tour-Pak Koffer aus dem Zubehörprogramm und Touring Modelle '98-'13 mit am Tour-Pak montierten Hecklautsprechergehäusen. Nicht in Verbindung mit Passformeinsteckern oder Premium Einsteckern aus dem Zubehörprogramm.

F. ZUSÄTZLICHER STROMANSCHLUSS – SATTEL TASCHENMONTAGE

Dieser komfortable Stromanschluss befindet sich an der Innenseite der Satteltasche. So können Mobiltelefone oder mobile Player unabhängig vom Standort geladen werden. Der Stromanschluss verfügt über einen Schnelltrennstecker für abnehmbare Satteltaschen.

69200091

Für Modelle mit 12 Volt-Batterie (außer FXDRS, VRSC™, XG Modelle oder mit Überwurf-Satteltaschen oder Schwingentaschen). Nicht in Verbindung mit Passformeinsteckern oder Premium Einsteckern aus dem Zubehörprogramm. Erfordert Batterieladekabel P/N 94624-97B, falls nicht bereits vorhanden.



F. ZUSÄTZLICHER STROMANSCHLUSS – SATTEL TASCHENMONTAGE



G. ZUSÄTZLICHER STROMANSCHLUSS – SEITENMONTAGE

Passend zur Vorderkante der abnehmbaren Seitenabdeckung des Touring Modells gestaltet, bietet dieser Anschluss einen leichten Zugang für 12 V-Zubehör mit Stecker.

69201099

Für Touring und Trike Modelle ab '14 (außer FLHTCUTGSE). Modelle ab '17 erfordern Stecker-Kit P/N 69201599A.

91843-97

Für Touring und Trike Modelle '94-'13.

H. ZUSÄTZLICHER STROMANSCHLUSS – HUPENMONTAGE

Dieser durch eine Sicherung geschützte Stromanschluss befindet sich leicht zugänglich an der Hupenhalterung.

69201136

Für Modelle mit elektronischer Kraftstoffeinspritzung mit seitlich montierter Hupe (außer XG und Touring und Trike Modelle ab '17).



G. ZUSÄTZLICHER STROMANSCHLUSS – SEITENMONTAGE



H. ZUSÄTZLICHER STROMANSCHLUSS – HUPENMONTAGE



Nicht alle Produkte sind in allen Ländern erhältlich – wenden Sie sich für Einzelheiten bitte an Ihren Händler.

400 TOURING UND TRIKE

Elektrisches Zubehör

A. ZUSÄTZLICHER STROMANSCHLUSS – LENKERMONTAGE

Versorgen Sie Ihr Handy, GPS-Gerät, Ihren mobilen Player oder Kompressor aus diesem praktischen 12 Volt-Anschluss mit Strom. Ein elegantes Gussgehäuse mit einem herkömmlichen Stromanschluss kann die meisten 12 V-Autoadapterstecker aufnehmen und ist mit einem Klappdeckel versehen, um den Anschluss zu schützen, wenn er nicht benutzt wird.

Für XG ab '15, XL ab '14, Dyna® '12-'17, Softail® ab '11 (außer FXDRS) und Road King® Modelle ab '14 mit Lenkern mit einem Durchmesser von 1" oder 7/8". Road King Modelle ab '17 erfordern Stecker-Kit P/N 69201599A. Softail Modelle ab '18 erfordern Stecker-Kit P/N 69201750.

69200971 Chrom.

69200970 Schwarz.

Für Dyna '12-'17, Softail ab '11 (außer FXDRS und FXLRS) und Road King Modelle ab '14 mit Lenkerdurchmesser von 1 1/4". Road King Modelle ab '17 erfordern das Stecker-Kit P/N 69201599A. Softail Modelle ab '18 erfordern Stecker-Kit P/N 69201750.

69200855 Chrom.

69200854 Schwarz.

B. ZIGARETTENANZÜNDER UND STECKDOSEN-KIT

Brauchen Sie Feuer? Dieses Kit dient als direkter Ersatz für die serienmäßige 12 V-Zubehörsteckdose in der Verkleidung. Das Kit beinhaltet eine hitzebeständige Steckerbuchse in der Verkleidung, einen herauspringenden Anzünder mit kurzem Knopf mit Abdeckung und Steckverbindungen. Nicht zur Verwendung als Zubehör-Stromanschluss.

69200605

Für Touring und Tri Glide® Modelle ab '14 mit verkleidungsmontierter 12-V-Zubehörsteckdose.

C. USB-LADEADAPTER

Laden Sie Handy, MP3-Player und andere Mobilgeräte auch unterwegs. Der in 12 Volt-Zigarettenanzünderdosen aus dem Original- oder Zubehörprogramm einsteckbare, kompakte Adapter bietet einen USB-Ausgang für viele Telefon- und Player-Anschlusskabel.

69200357

Für zusätzlichen 12-Volt-Stromanschluss aus dem Serien- oder Zubehörprogramm. Nicht mit Elektrofahrzeugen kompatibel.



A. ZUSÄTZLICHER STROMANSCHLUSS – LENKERMONTAGE – CHROM



A. ZUSÄTZLICHER STROMANSCHLUSS – LENKERMONTAGE – SCHWARZ



B. ZIGARETTENANZÜNDER UND STECKDOSEN-KIT



C. USB-LADEADAPTER

TOURING UND TRIKE 401

Elektrozubehör

D. HOCHLEISTUNGSLADESYSTEM 54 A

Das Harley-Davidson® Hochleistungs-Ladesystem ist so konstruiert, dass es bei Leerlaufdrehzahl 30 % mehr Leistung liefert als das serienmäßige System. Mit 54 Ampere Leistung bei 4.000 U/min bringt Ihr Zubehör immer erstklassige Ergebnisse – nie mehr Probleme mit flackernder Beleuchtung, reduzierter Audiolautstärke oder beheizten Teilen, die nur lauwarm werden. Der Einbau wird empfohlen, wenn das Motorrad mit einem Audiosystem mit mehreren Verstärkern versehen wird, um die volle Leistungsfähigkeit Ihres Audiosystems auszuschöpfen. Ebenfalls empfohlen bei der Verwendung von Kopfhörern, beheizten Teilen und anderem elektrischen Zubehör mit hohem Energieverbrauch.

Serienmäßig bei einigen CVO Touring Modellen. Das komplette Kit beinhaltet Hochleistungs-Rotor, Stator, Spannungsregler und alle für den Einbau erforderlichen Dichtungen und Befestigungsteile.

29900028A

Für Touring '11-'16, CVO Touring '10-'16 und Trike Modelle '09-'16. Serienmäßig bei FLHTKSE, FLHXSE und FLTRUSE '14-'16.

E. 45-A-LADESYSTEM FÜR ELECTRA GLIDE® MODELLE

Standardausrüstung bei H-D® Polizeimotorrädern in Touring-Ausführung. Dieses Hochleistungs-Ladesystem gibt dem Wort Leistung eine neue Bedeutung. Fügen Sie Ihrer Electra Glide Elektrozubehör und Lampen hinzu, ohne sich Gedanken über die Leistungsreserven Ihrer Lichtmaschine machen zu müssen.

29999-97B Für FLHT Modelle '99-'05.

Ebenfalls erhältlich (ohne Abb.):

32-A-HOCHLEISTUNGSLICHTMASCHINE

Serienmäßig bei allen 1340 Vergaser-Modellen ab '89. Steigerung der Stromstärke um 50 % für Motorräder mit viel Zubehör.

29985-87

Für FLT, FLHT und FXR (Nasskupplung) Modelle '84-'88. (Nicht für Softail® '84-'88.) Serienmäßig bei allen '89-'95 sowie einigen '96-'97 Evolution™ 1340 Modellen.

F. SPANNUNGSREGLER – CHROM

Serienausstattung des Spannungsreglers, aber mit einem funkelnden, dreifachen Chromfinish. Von Hand auf Hochglanz poliert und galvanisch erst mit Kupfer, dann mit Nickel und Chrom beschichtet – ein Highlight für jede Harley-Davidson.

74622-09

Für Touring und Trike Modelle '09-'16 (außer FLHRSE und FLHTKSE ab '14 sowie FLHXSE und FLTRUSE ab '15).

74622-06 Für Touring Modelle '06-'08.

74622-04 Für Touring Modelle '04-'05.



D. HOCHLEISTUNGSLADESYSTEM 54 A



E. 45 A-LADESYSTEM FÜR ELECTRA GLIDE MODELLE



F. SPANNUNGSREGLER – CHROM FÜR TOURING MODELLE

Nicht alle Produkte sind in allen Ländern erhältlich – wenden Sie sich für Einzelheiten bitte an Ihren Händler.

402 TOURING UND TRIKE

Elektrisches Zubehör

A. EIN/AUS-ZUSATZSCHALTER-KIT – EINBAU IN DIE VERKLEIDUNG

Abgestimmt auf die Schalter der Serienausstattung in der Verkleidungskonsole. Mit diesen Ein/Aus-Zusatzschaltern können Sie zusätzliche Nebelscheinwerfer, Zusatzbeleuchtung, beheizte Teile oder elektrisches Zubehör per Fingerdruck bedienen. Kit inklusive zwei Zusatzschaltern, Kabelbäumen und Einbau- und Befestigungsteilen.

71400129

Für Electra Glide®, Street Glide®, Road Glide®, Ultra Limited und Tri Glide® Modelle ab '17. Nicht für CVO Modelle.

71400106

Für Electra Glide, Ultra Limited, Road Glide Ultra und Tri Glide Modelle '14-'16.

71400105

Für Road Glide, Street Glide und Ultra Limited Modelle '14-'16. Inklusive Konsolenschalterbaugruppen-Halterung.



A. EIN/AUS-ZUSATZSCHALTER-KIT – EINBAU IN DIE VERKLEIDUNG (71400129 ABGEBILDET)

B. STROMANSCHLUSS-AUFRÜST-KIT – TOURING

Der Kabelstrang wird mit dem Zubehörschluss verbunden und stellt 12-Volt-Leitungen zur Verfügung. Erforderlich für den Einbau von beheizten Lenkergriffen, XM Radio, Cruiser Verstärker- und Lautsprecher-Kit, zümo® GPS, digitaler Öldruckanzeige, Garagentüröffner-Kit, beheizten Sitzen, dekorativer Beleuchtung oder anderem elektrischem Zubehör.

69201599A

Für Softail® Modelle ab '18 und Touring und Trike Modelle ab '17 als Stecker in der Mitte des Bikes (in Sitznähe).

69200722

Für Touring und Trike Modelle '14-'16.



A. EIN/AUS-ZUSATZSCHALTER-KIT – EINBAU IN DIE VERKLEIDUNG (71400105 ABGEBILDET)

C. STROMKREISADAPTER-KABELBAUM

Mit diesem Adapter lassen sich zwei elektrische Zubehörteile in den Stromkreis der Touring Modelle ab '94 integrieren. Die beiden Zubehörteile lassen sich je nach Bedarf zusammen ein- und ausschalten.

70264-94A

Für Touring und Trike Modelle ab '94. Erforderlich bei Touring und Trike Modellen ab '14, wenn mit dem Steckverbinder-Kit P/N 69200722, 71400129 oder 69201599A mehrere elektrische Zubehörteile angeschlossen werden.

69201706

Für Softail Modelle ab '18 sowie Touring und Trike Modelle ab '17. Erforderlich, wenn mit dem Stromanschluss-Kit P/N 69201599A der CoolFlow™ Lüfter und andere elektrische Zubehörteile angeschlossen werden.

Ebenfalls erhältlich:

ADAPTER FÜR ELEKTROZUBEHÖR

Der Adapter ermöglicht den Anschluss von diverser Elektrozubehör an den Hauptbatteriestromkreis der angegebenen Modelle.

70270-04A

Für VRSC™ ab '07, XL und XR '04-'13, Dyna® '04-'11, Softail '04-'10 und Touring Modelle '04-'13. Auch für Touring und Trike Modelle ab '14, wenn diese mit einem dritten oder vierten Paar Boom!™ Audio Stage II Lautsprecher ausgestattet sind.



B. STROMANSCHLUSS-AUFRÜST-KIT – TOURING (69201599A ABGEBILDET)



B. STROMANSCHLUSS-AUFRÜST-KIT – TOURING (69200722 ABGEBILDET)



C. STROMKREISADAPTER-KABELBAUM UND ADAPTER FÜR ELEKTROZUBEHÖR

TOURING UND TRIKE 403

Lackschutz



D. TRANSPARENTER LACKSCHUTZ, SATTELTASCHEN – DECKEL



D. TRANSPARENTER LACKSCHUTZ, SATTELTASCHEN – DECKEL, MODELLE AB '14



E. TRANSPARENTER LACKSCHUTZ – TOURING SEITENABDECKUNGEN



F. TRANSPARENTER LACKSCHUTZ (83989-10A ABGEBILDET)



F. TRANSPARENTER LACKSCHUTZ (11100125 ABGEBILDET)



G. VERKLEIDUNGSSCHONER – BATWING VERKLEIDUNG (57000307 ABGEBILDET)



G. VERKLEIDUNGSSCHONER – BATWING VERKLEIDUNG (57800-00 ABGEBILDET)

TRANSPARENTER LACKSCHUTZ

Diese transparente Schicht schützt die Lackierung vor Insekten, Schrammen und Straßensplitt. Das kristallklare Material schützt die Lackierung, ohne die Gesamterscheinung des Motorrads zu ändern. Zudem verbergen die optischen Eigenschaften des Materials Schrammen und Kratzer. Der Lackschutz wird ähnlich angebracht wie Tönungsfolien bei Autos. Das Material kann entfernt und erneuert werden, wenn es nicht länger ästhetisch aussieht. Kratzer auf der Lackierung können kostspielige Reparaturarbeiten verursachen. Kratzer auf dieser Schicht können jedoch lediglich durch die Anwendung von ein wenig Hitze mit einer Heißluftpistole entfernt werden.

D. SATTELTASCHEN – DECKEL

11100098

Für Touring Modelle ab '14 mit farblich abgestimmten Hartschalen-Seitenkoffern. Nicht für Modelle mit lederbezogenen Koffern oder Boom!™ Audio Lautsprecherdeckeln. Nicht empfohlen für die Verwendung auf Denim-Lackierungen oder Lackierungen aus dem Zubehörmarkt.

E. TOURING SEITENABDECKUNGEN

11100078

Für Touring Modelle ab '97. Nicht empfohlen für die Verwendung auf Denim-Lackierungen oder Lackierungen aus dem Zubehörmarkt.

Ebenfalls erhältlich (ohne Abb.):

SATTELTASCHEN – VORDERSEITE

11100097

Für Touring Modelle ab '14 mit farblich abgestimmten Hartschalen-Seitenkoffern. Nicht für Modelle mit lederbezogenen Koffern. Nicht empfohlen für die Verwendung auf Denim-Lackierungen oder Lackierungen aus dem Zubehörmarkt.

FRONTFENDER

11100080

Für FLD, die meisten FL Softail® (außer Springer®), Touring und FLHTCUTG Modelle. Nicht empfohlen für die Verwendung auf Denim-Lackierungen oder Lackierungen aus dem Zubehörmarkt.

F. TRANSPARENTER LACKSCHUTZ – TRIKE

Diese transparente Folie dient dazu, Teile der Trike-Verkleidung vor Stiefeln und Straßenschmutz zu schützen. Die kristallklaren Folienteile schützen den Bereich um das Soziustrittbrett und sind passend auf die vordere und innere Oberfläche des Heckfenders, der Kofferraumschürze und der Seitenabdeckungen zugeschnitten. Kratzer im Material können durch die Anwendung von ein wenig Hitze mit einer Heißluftpistole entfernt werden. Das Verfahren zum Anbringen des Lackschutzes ähnelt demjenigen zum Aufkleben einer getönten Fensterfolie. Das Material kann entfernt und erneuert werden, wenn es nicht länger ästhetisch aussieht.

83989-10A

Für FLHTCUTG Modelle ab '09. Nicht empfohlen für die Verwendung auf Denim-Lackierungen oder Lackierungen aus dem Zubehörmarkt.

11100125

Für FLRT Modelle ab '15. Nicht empfohlen für die Verwendung auf Denim-Lackierungen oder Lackierungen aus dem Zubehörmarkt.

G. VERKLEIDUNGSSCHONER – BATWING VERKLEIDUNG

Custom-Design und Schutz vor den Elementen für Ihre Verkleidung. Besteht aus nicht scheuerndem Vinyl mit einer Fleece-Rückseite und trägt ein Bar & Shield® Logo. Für einfache Montage und Custom-Passform konzipiert.

57000307

Für Electra Glide®, Street Glide®, Ultra Limited und Tri Glide® Modelle ab '14.

57800-00

Für Electra Glide, Street Glide und Trike Modelle '96-'13. Erfordert Chrom-Windschutzscheibenleiste P/N 59213-96.

Nicht alle Produkte sind in allen Ländern erhältlich – wenden Sie sich für Einzelheiten bitte an Ihren Händler.